



# La brecha digital

Edita: Fundación Tutelar Cantabria.

Santander. 2021.

Calle Ruiz de Alda 13 bajo.

Código postal 39009. Santander.

info@ftcantabria.org

www.ftcantabria.org



Adaptado y validado a Lectura fácil  
por Plena inclusión Cantabria.



Fundación "la Caixa" Edición financiada por Fundación "La Caixa".

# Índice

1. ¿Qué vamos a ver en esta guía?.....página 4
2. ¿Qué es la brecha digital?.....página 5
3. ¿Cómo descargar una aplicación?.....página 6
4. La aplicación de YouTube.....página 7
5. La aplicación de WhatsApp.....página 8

Este documento es un documento digital

esto quiere decir, que se puede ver en **dispositivos electrónicos**.

Por ejemplo, móviles, ordenadores o tabletas.

Para que sea más fácil leer el documento

pulsa en la parte del índice que quieras leer.

Así puedes ir de manera directa

a esa parte del documento.

# 1. ¿Qué vamos a ver en esta guía?

La guía de la ``Brecha digital ``

explica de forma sencilla como usar **aplicaciones**.

Las **aplicaciones** son un tipo de programa informático que sirven para comunicarse, informarse o hacer trabajos y tareas.

Las **aplicaciones** se usan con ordenadores, móviles o tabletas.

Esta guía también explica el significado de palabras que están relacionadas con la tecnología.

Las **aplicaciones** que se van a explicar son las siguientes:



• YouTube



• WhatsApp

YouTube y WhatsApp son las **aplicaciones**

que más usamos en nuestra vida diaria.

## 2. ¿Qué es la brecha digital?

### La brecha digital

es la desigualdad que existe en la sociedad para acceder a la tecnología y poder usarla de manera correcta.

La desigualdad se da por diferentes motivos: económicos, género, edad o culturales.




### ¿Qué es un dispositivo electrónico?

Es un aparato que utilizamos para acceder a información, para comunicarnos o para hacer trabajos.

### ¿Qué dispositivos electrónicos usamos con más frecuencia?

Los **dispositivos electrónicos** que más usamos son:

el teléfono móvil, el ordenador y la tableta.



# 3. ¿Cómo descargar una aplicación?

Para poder descargar una **aplicación** necesitas:

- Un móvil, ordenador o tableta.
- Acceso a internet.

## Apple Store

Es un servicio que tienen los dispositivos que son de marca Apple.

Si tu teléfono móvil es marca Apple,

descargarás las aplicaciones

en el **Apple Store**.

Este es el logo de **Apple Store**:



## Play Store

Es un servicio que tienen los dispositivos que son de marca Android.

Si tu teléfono móvil no es Apple,

entonces tienes un Android,

y tendrás que descargar las aplicaciones en el **Play Store**.

Este es el logo de **Play Store**:



# 4. La aplicación de YouTube

## YouTube

Es una **aplicación** que sirve para ver y subir vídeos.

En esta aplicación puedes ver vídeos

que te ayuden en tu vida diaria,

Por ejemplo:

Vídeos de recetas de cocina, deporte, música y mucho más.

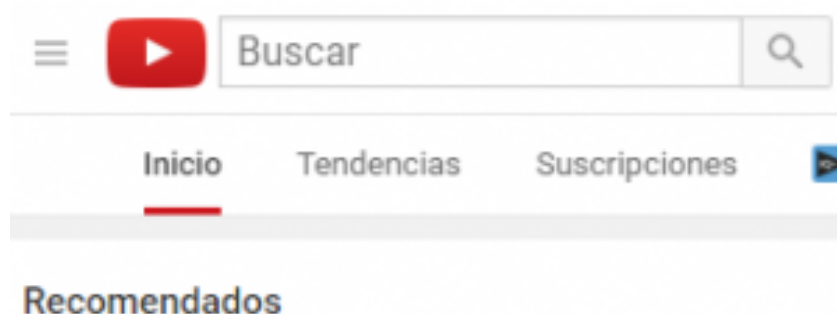
### ¿Cómo se buscan los vídeos?

En la parte superior derecha de la pantalla

hay un dibujo de una lupa,

en ella escribe lo que quieras buscar

y vuelve a pulsar la lupa.



# 5. La aplicación de WhatsApp

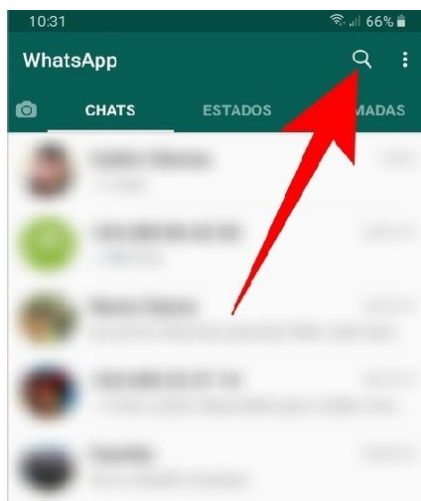
WhatsApp 

Es una **aplicación** que sirve para comunicarte con otras personas mediante mensajes de texto, notas de voz, llamadas o video llamadas.

## ¿Cómo enviar un mensaje a través de WhatsApp?

1. Elige la persona a la que quieres escribir un mensaje.

Para ello, pincha en el símbolo de la lupa que hay en la parte superior derecha de la pantalla y escribe el nombre de la persona.



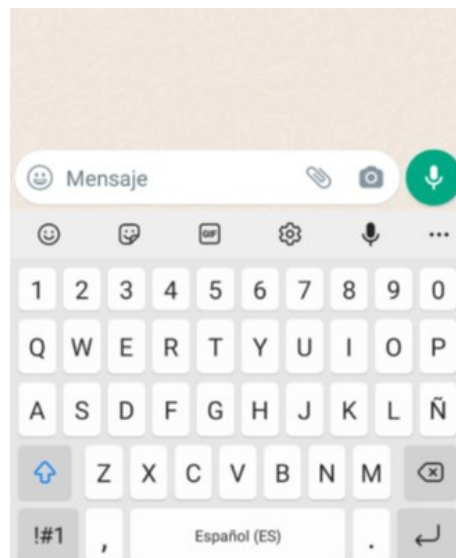



2. Pulsa sobre el nombre de la persona para enviarle un mensaje.

3. Se abrirá una conversación con la persona seleccionada.

En la parte de debajo de la pantalla,

te aparecerá un teclado para escribir el mensaje.



#### 4. También puedes enviar **audios**.

Si quieres mandar un audio,

Pulsa sobre el dibujo del micrófono

que está en parte inferior derecha de la pantalla.

Mantenlo presionado,

espera unos segundos y empieza a hablar.


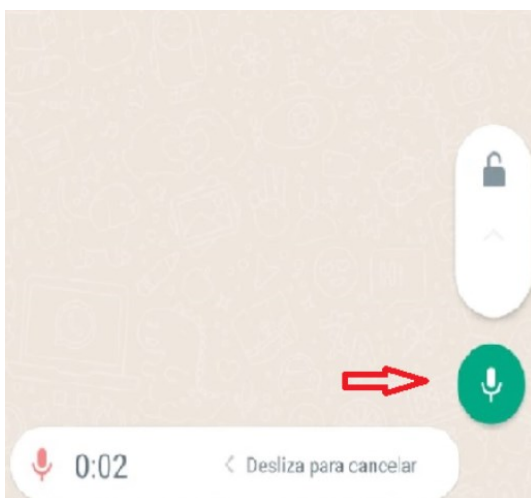
Cuando termines de grabar tu mensaje,

Suelta el dedo y se enviará a la conversación.

#### **Audios**

Son mensajes hablados.

También pueden llamarse notas de voz.



## ¿Cómo hacer una llamada o videollamada a través de WhatsApp?

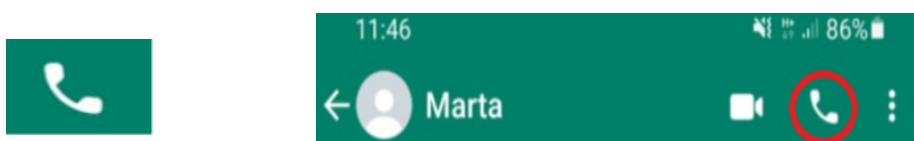
Una vez dentro de la conversación,

en la parte superior derecha de la pantalla,

tienes 2 dibujos:


1. El dibujo del teléfono:

Púlsalo si quieres hacer una llamada.



2. El dibujo de la cámara de vídeo:

Púlsalo si quieres hacer una videollamada.



*f*TC