

60 gizarte raturaz

Uztaila-Abuztua 2018 Julio-Agosto

Gizarte Gaiei buruzko
Dokumentazio Aldizkaria

Boletín Documental
sobre Asuntos Sociales

6

Más de la mitad de los
incidentes de odio en Euskadi
son xenófobos

7

La ley de dependencia
redujo el gasto hospitalario
en un 11 %

8

Cuatro de cada diez
personas voluntarias
participan en más de
una organización

9

Bonos de impacto
social financian un
exitoso programa
contra el sinhogarismo

10

Laneko baldintzak
Europar

12


Progreso más allá
de lo económico

13


España, a la cola de
Europa en equidad social


nove dades berriak

↓ SIIS-eko liburutegian kontsultatu daitezke aldizkari honetan agertzen diren dokumentu guztiak. Dokumentu horien kopia edo mailegua eskatu daiteke telefonoz, faxez edo posta elektronikoz, ezarritako arau eta tarifen arabera.

Buletinaren bertsio elektronikoa irakurtzen ari bazara, sakatu erreferentzia-zenbakiari eta agertu egingo zaizu katalogoko bibliografia-fitxa. Aldizkaria eskutan izanez gero, katalogoa kontsulta dezakezu <www.silis.net> webgunean eta bilaketa-eremuan sartu aipatutako zenbakia. Ikurra daramaten dokumentuak  dohainik jaitsi edota online irakurri daitezke bere Interneteko jatorrizko iturritik.

↓ Todos los documentos que aparecen en este boletín forman parte del fondo documental de la biblioteca del SIIS. Puede solicitarse copia o préstamo del documento, según las normas y tarifas establecidas.

Si está leyendo la versión electrónica del boletín, pulse sobre el número de referencia para acceder a la ficha bibliográfica del catálogo. Si está leyendo la versión en papel, puede acceder al catálogo en <www.silis.net> e introducir dicho número en el campo de búsqueda. Los documentos marcados con el símbolo  pueden descargarse o leerse en línea gratuitamente.



Pobrezia energetikoaren Europako gidaliburua

CSIBA, K. (ED.)
ENERGY POVERTY HANDBOOK. BRUSELA,
EUOPAR BATASUNA, 94 OR., 2016.
ERREF.: 520274. 

Inork ere ez luke hauturik egin beharrik jana edota neguan hotza pasatzearen artean, halere, hori gertatzen ari da Europako etxebizitza askotan. Pobrezia energetikoak egoerarik ahulenean daudenei eragiten die, baztertu egiten ditu gizartetik, gazteenek duten ahalmen hori guztia garatzeko aukerak kentzen dizkie, eta beste modu batean salbu izango liratekeen bizimoduak arriskuan jartzen ditu. Premiazkoa da fenomeno hori aztertzea, modu horretan planifikatu eta aurre egin ahal izateko. Testuak pobrezia energetikoaren hainbat alderdi aztertzen ditu. Aurreneko ataletan kausa eta ondorio sozialak, osasunarekin duen erlazioa edota Europako etxebizitzaren errendimendu energetikoaren gorabeherak azaltzen dira. Bestetik, bi mailatan banatzen den Europar Batasuneko herrialdeen konparazioa burutzen dute; Europako herrialdeek aplikatutako neurriak, araudiak, adierazleak eta kontsumitzaile kalteberak zeintzuk diren aztertu da. Azkenik, erronkari aurre egiteko tresnak eta tokiko mailan garatutako praktika egokiak azaltzen dituzte.

Lanaren alorreko genero desberdintasunak herrialdeen artean

WOMEN AT WORK. TRENDS 2016. GENEVA,
NAZIOARTEKO LAN BULEGOA, 115 OR.,
2016. ERREF.: 517872. 

Lanaren Nazioarteko Erakundeak burututako ikerketa honek mundu mailako hainbat herrialdeetan lanaren esparruan existitzen diren gizon eta emakumeen arteko desberdintasunak azaleratzen ditu. Hezkuntza arloan aurrerapenak eman diren arren (herrialde askotan gradudun emakumeen kopurua gizonenak baino altuagoa da), emakumeek oztupoak izaten jarraitzen dituzte lan-merkatuak sarbide, parte-hartze eta lan-hobekuntza aukeretan. Bereziki aipagarriak dira gizonenekin konparatuta emakumeen soldata eta ordutegi ezberdintasunak, sektore eta okupazio alorrean bizi duten bereizketa eta eremu domestiko eta informalean emakumeen presentzia handiagoa izatea. Egoera honek muga bat suposa dezake gizarte babeserako sarbidean, hala nola, pentsioetan, langabezi eskubideetan edota amatasunaren babeserako neurrietan. Eskualde gehienetan emakumeek probabilitate handiagoa dute azpi-erregia, lanaldi erdia edota aldi-baterako lana izateko. Baita gutxiago ordaindutako sektoreetan lan egiteko ere. Ikerketak ondorioztatzen du bai lan arloan zein arlo domestikoan diskriminazioa ezabatu eta genero berdintasuna bultzatzen dituzten politikak eta interbentzioak beharrezkoak direla, pobrezia, desberdintasuna eta gizarte bazterkeria murriztu eta gizarte osoaren ongizatea bultzatzeko.



¿Por qué necesitamos utopías?

BREGMAN, R. **UTOPIA PARA REALISTAS. A FAVOR DE LA RENTA BÁSICA UNIVERSAL, LA SEMANA LABORAL DE 15 HORAS Y UN MUNDO SIN FRONTERAS.** BARCELONA, EDICIONES SALAMANDRA, 300 PÁGS., 2017. REF. 520381.

Éxito de ventas en los Países Bajos, traducido a veinte idiomas y alabado por pensadores como Zygmunt Bauman o Thomas Piketty: estas son las cartas de presentación de *Utopía para realistas*, un puñado de textos breves escritos en una ágil prosa periodística que engancha desde la primera frase, sin renunciar por ello al rigor documental. La obra contiene alegatos a favor de la renta básica universal, el reparto del empleo o la libre circulación de personas, ideas que defiende apoyándose sobre todo en episodios históricos poco conocidos por el gran público. Bregman se vale de estos relatos para mostrar la viabilidad económica de las medidas propuestas y la existencia, en muchos casos, de precedentes cuanto menos prometedores. Más allá de reivindicar un determinado programa de reformas, el mensaje central del libro es que podemos terminar con la pobreza y desigualdad si exploramos nuevos caminos, al margen de prejuicios e ideologías.

Ikasketa-mailaren emaitzak eta OCDEren neurketa-sistema

BRUCKAUF, Z. ET AL. **EDUCATION FOR ALL? MEASURING INEQUALITY OF EDUCATIONAL OUTCOMES AMONG 15-YEAR-OLDS ACROSS 39 INDUSTRIALIZED NATIONS.** SAILA: INNOCENTI WORKING PAPER, 2016-08 ZB. FLORENTZIA, UNICEF OFFICE OF RESEARCH, 69 OR., 2016. ERREF.: 517575.

Florentziako Unicef erakundearen Innocenti ikerketa-zentroak argitaratutako txosten honetan, OCDE Ekonomia Lankidetzeta eta Garapenerako Erakundeak landutako PISA 2012ko datuak oinarri hartu dituzte, baina modu kritikoa batean aztertzeko eta azterketa modu horren gehigarri bilakatu daitezkeen beste neurketa-sistema batzuk proposatzeko. Egileen esanean, hezkuntza-sistemaren OCDEko aldagaiek nazio-mailako erreferentzia garrantzitsu gertatzen dira herrialdeko hezkuntza-politika diseinatzeko garaian, baina ezinbesteko erroka gertatzen da mailarik baxuenetako ikasleen zailtasunen ezagutzan sakontzea, are gehiago 2015etik finkatutako Europako agendari kontu hartuta. Txostenaren egileek 39 herrialderen datuak aztertu dituzte, eta nabarmentzeko herrialdeen arteko desberdintasunak aurkitu arren, batezbestekoa, 15. urteko gaztetxoaren arteko %11k ez du gaitasunik oinarritzko irakurketa-, matematika- edota zientzia-zereginik burutzeko. Egileek desabantaila erlatiboak (ikasleriaren medianaren eta 10. pertzentilaren bitarteko arrailaren azterketa) eta absolutuak nazioartean gurutzatu dituzte, eta errendimendu totala aztertu. Azken batean, egileak ez datoz bat hezkuntza-emaitzen eta diru-sarreraren arteko estimazioen zuzeneko erlazioa onartzearekin.

Los desahucios en la Unión Europea

BENJAMINSEN, K. P. ET AL. **PILOT PROJECT. PROMOTING PROTECTION OF THE RIGHT TO HOUSING. HOMELESSNESS PREVENTION IN THE CONTEXT OF EVICTIONS. FULL REPORT-FINAL VERSION.** LUXEMBURGO, OFICINA DE PUBLICACIONES DE LA UNIÓN EUROPEA, 248 PÁGS., 2016. REF. 512254.


Este informe examina los datos disponibles sobre desahucios en los 28 países de la Unión Europea entre 2010 y 2013, a fin de determinar sus causas y consecuencias, examinar el marco legislativo y analizar las medidas implementadas para prevenir o abordar este problema. Alrededor de la mitad de los países miembros disponen de información muy limitada sobre desahucios legales, mientras que los ilegales apenas están documentados. Hay datos sobre órdenes de desahucio en once países; sobre ejecuciones, en ocho; y sobre desahucios judiciales, solo en cuatro. El estudio estima en más de un millón los hogares europeos que han debido mudarse por desahucio entre 2007 y 2012. No existe un patrón geográfico en lo que a tendencias se refiere, detectándose un incremento superior al 10% en Irlanda o los Países Bajos durante el periodo comprendido entre 2010 y 2013. En cuanto a los factores de riesgo, las escasas investigaciones existentes apuntan al desempleo, la inestabilidad de ingresos y el sobreendeudamiento como las principales circunstancias que conducen a un desahucio. También son muy limitados los estudios sobre las intervenciones más acertadas ante estos desalojos, siendo las de asesoramiento financiero y legal las que resultan más coste-efectivas.

¿Son accesibles los hospitales vascos?

ARARTEKO **DIAGNÓSTICO DE ACCESIBILIDAD EN LOS HOSPITALES DE LA CAPV PARA LAS PERSONAS CON DISCAPACIDAD.** / EAEO OSPITALEEK EZGAITUNTZAT DUTEN IRISGARRITASUNAREN DIAGNOSTIKOA. SERIE: INFORMES EXTRAORDINARIOS. VITORIA-GASTEIZ, ARARTEKO, 326, 332 PÁGS., 2017. REF. 527042.

Tras recibir numerosas quejas de las barreras existentes tanto en los centros de salud como en los hospitales de Euskadi, la institución del Ararteko ha elaborado un informe para conocer el grado de cumplimiento de la normativa de accesibilidad en hospitales de la red pública de Osakidetza, hospitales concertados, hospitales psiquiátricos y algunos servicios complementarios de Osatek. La investigación —que se llevó a cabo entre 2014 y 2016— se basa en una exhaustiva ficha técnica que recoge, por un lado, aspectos relacionados con el equipamiento e instalaciones, y por otro, obstáculos que pueda haber en el trayecto al centro sanitario. Esta información técnica se complementa con entrevistas al personal hospitalario y las personas usuarias con discapacidad. Los resultados ponen de manifiesto la falta de equipamiento adaptado a las necesidades específicas de las personas con discapacidad, lo cual puede llegar a afectar de manera negativa al diagnóstico médico. Ante las carencias detectadas, el Ararteko sugiere diseñar una estrategia para promover la accesibilidad universal y adaptar el marco jurídico regulador del sistema sanitario vasco con vistas a garantizar la igualdad de oportunidades en el acceso y ejercicio del derecho a la salud.

nove dades berriak



Tendencias divergentes en la movilidad social europea



FUNDACIÓN EUROPEA PARA LA MEJORA DE LAS CONDICIONES DE VIDA Y DE TRABAJO
SOCIAL MOBILITY IN THE EU. LUXEMBURGO, OFICINA DE PUBLICACIONES DE LA UNIÓN EUROPEA, 90 PÁGS., 2017. REF. 523084. 

El avance de las desigualdades en la Unión Europea ha traído consigo un renovado interés por los estudios sobre movilidad social. El editado en 2017 por la Fundación Europea para la Mejora de las Condiciones de Vida y de Trabajo (Eurofound), que se presenta como el primero que analiza el asunto a escala de la Unión Europea, aborda tanto la movilidad absoluta (cambios globales en la estructura de clases) como la relativa (probabilidad de ascenso o descenso social). Además, se distingue por conjugar fuentes cualitativas y cuantitativas, y por ser uno de los pocos que examina por separado a mujeres y hombres, poniendo de relieve la existencia de una notoria disparidad de género. Según el informe, en la denominada generación X (personas nacidas entre 1965 y 1975) la movilidad social entre los hombres se ha frenado o incluso ha descendido, mientras que entre las mujeres se ha mantenido al alza. En cuanto a la movilidad relativa, la convergencia observada en la UE-28 en la generación silenciosa (personas nacidas entre 1927 y 1945) y la generación del *baby boom* (personas nacidas entre 1946 y 1964) ha dado paso a una progresiva divergencia en la generación X.

Perspectivas en trabajo social judicial

JEZABEL, M. ET AL.
EL TRABAJO SOCIAL EN EL ÁMBITO JUDICIAL. SERIE: TRABAJO SOCIAL HOY. MADRID, COLEGIO OFICIAL DE TRABAJADORES SOCIALES, 283 PÁGS. 2016. REF. 516199.

La introducción de los peritajes sociales a raíz de la Ley del Divorcio (1981) permitió a las y los profesionales del trabajo social desarrollar por primera vez su labor en el seno del sistema judicial español. Este primer paso se completaría más tarde con la creación de los equipos técnicos psicosociales en los juzgados de familia (1983) y en el resto de dispositivos judiciales (1985). A pesar del tiempo transcurrido desde entonces, en nuestro país el trabajo social judicial continúa siendo, si no poco conocido, poco visible, y de ahí el interés de este libro compilatorio impulsado por el grupo de justicia del Colegio Profesional de Trabajadores Sociales de Madrid y firmado por dos docenas de profesionales. La obra comienza abordando cuestiones generales sobre el ejercicio de la profesión en el terreno judicial, como las competencias, principios éticos, técnicas e instrumentos que les son propios, para luego detenerse en las intervenciones con colectivos concretos, como menores y familia, víctimas, testigos protegidos, personas con discapacidad y personas que cumplen condena. El volumen cuenta también con sendos capítulos dedicados a la autopsia social y las pruebas periciales emitidas extrajudicialmente a instancia de parte.



Mendebaldeko gazteen bazterkeria-arriskua

EKONOMIA LANKIDETZA ETA GARAPENERAKO ANTOLAKUNDEA
SOCIETY AT A GLANCE 2016. OEDC SOCIAL INDICATORS. A SPOTLIGHT ON YOUTH. PARIS, OCDE, 140 OR., 2016. ERREF.: 523685.

Gizarte-adierazleen 2016ko OCDE erakundearen txostenaren arabera, 15 eta 29 urte bitarteko 40 milioi gaztek —adin tarte horretako biztanleriaren % 15— ez du lanik egiten, ez ikasi, ez prestakuntzarik jasotzen. Bestetik, bi herenek ez omen dute lanik bilatzen, eta lau urteko etenaldi edo langabezia-aroren bat % 40ak bizi arren, askok etsipenez hartzen dute eta bazterkeria-arrisku bilakatu daiteke. 30 urtez azpiko enpleguen % 10 desagerrarazi zituen krisialdiak, eta Espainiako, Greziako edo Irlandako enplegatu gazteen lanpostuak erdira murriztu ziren 2007 eta 2014 urteen bitartean. Suspendaldi ekonomikoak ez dio lagundu gazteen langabezia-tasa altuari, izan ere, 2010ean tasa hori finko mantendu zenetik ez da heldu krisialdiaren aurreko garaiko datuetara. Gaitasun- edo prestakuntza-maila apala duten gazteen egoera nabarmentzen du txostenak: % 30 bigarren-hezkuntza jaso gabeko gazteak dira, eta batezbestekoan, atzerrian jaiotako gazteentzat 1,5ean biderkatzen da lanik edo prestakuntzarik ez egiteko probabilitatea (2-2,25 Alemanian).

Aumenta la exclusión residencial en Europa y España

SERME-MORIN, C. ET AL.
THIRD OVERVIEW OF HOUSING EXCLUSION IN EUROPE 2018. PARÍS, FONDATION ABBÉ PIERRE; FEDERACIÓN EUROPEA DE ORGANIZACIONES ESTATALES QUE TRABAJAN CON LAS PERSONAS SIN HOGAR, 57 PÁGS., 2018. REF. 532630.

Desde 2015, la Fundación Abbé Pierre y la Federación Europea de Organizaciones Estatales que Trabajan con las Personas sin Hogar (Feantsa) analizan conjuntamente el fenómeno de la exclusión residencial en Europa. Su último informe dibuja un panorama dramático, con un aumento del sinhogarismo común a la práctica totalidad de la Unión Europea y con una particular incidencia entre las mujeres, inmigrantes y menores de edad. En la parte específicamente dedicada a la situación en España, el documento destaca, entre otros datos, que entre 2014 y 2016 ha aumentado un 20,5 % el número de personas que ingresaron en centros de acogida por día (16.347), que la proporción de hogares con retrasos en los pagos de alquiler o hipoteca es la cuarta más alta de Europa, que el 23,2 % de los hogares pobres tienen dificultades económicas para calentar adecuadamente sus hogares (un aumento del 49 % desde 2010), lo cual representa un 10,1 % en la población total (con un incremento del 35 % desde 2010) y convierte a España es el noveno país de Europa en cuanto al número de hogares que no pueden calentar adecuadamente sus viviendas.

Edadismo: personas mayores, estereotipos y discriminación

AYALON, L. ET AL.
CONTEMPORARY PERSPECTIVES ON AGEISM. SERIE: INTERNATIONAL PERSPECTIVES ON AGING, Nº 19. NUEVA YORK, SPRINGER, 581 PÁGS. 2018. REF. 535043.

Cuando hablamos de las personas mayores como un grupo homogéneo o nos referimos al envejecimiento como un proceso uniforme, caemos en el estereotipo y el prejuicio. Las visiones simplificadoras, a menudo negativas, de las personas mayores están muy presentes en las relaciones individuales, en las organizaciones sociales y en los valores culturales, y quizás por ese motivo apenas somos conscientes de ello. Sin embargo, tienen una enorme capacidad de moldear la realidad social, bien a través de diversas formas de discriminar a las personas mayores, bien mediante la autolimitación de estas cuando tratan de acomodarse a la forma supuestamente canónica de 'ser mayor'. Esta amplia monografía aborda el edadismo aplicado a las personas mayores, un fenómeno que se ha intensificado en las últimas décadas y que no se comenzó a estudiar con detalle hasta los años setenta. Lo hace desde una perspectiva multidisciplinar y holística, que examina el concepto y las principales teorías explicativas, sus manifestaciones y consecuencias en la esfera social, las políticas implementadas para prevenirlo y atajarlo, y por último, los propios derroteros de la investigación en la materia.

Estrategia de Promoción del Tercer Sector Social de Euskadi

DEPARTAMENTO DE EMPLEO Y POLÍTICAS SOCIALES-ENPLEGU ETA GIZARTE POLITIKETAKO SAILA
ESTRATEGIA DE PROMOCIÓN DEL TERCER SECTOR SOCIAL DE EUSKADI. PLAN DE LEGISLATURA 2018-2020 = EUSKADIKO HIRUGARREN SEKTORE SOZIALA SUSTATZEKO ESTRATEGIA. 2018-2020KO LEGEALDIAREN PLANA. VITORIA-GASTEIZ, GOBIERNO VASCO-EUSKO JAURLARITZA, 77, 80 PÁGS., 2018. REF. 535949.

La Ley 6/2016 del Tercer Sector Social de Euskadi (LTSSE) reconoce que “las organizaciones de iniciativa social e intervención social constituyen un activo fundamental de la sociedad vasca y su contribución resulta imprescindible para construir una sociedad que sea, a la vez, justa y solidaria, igualitaria y cohesionada, democrática y participativa, así como para responder de manera más adecuada —integral, cercana, personalizada, participativa— a las necesidades sociales, desde la colaboración entre sectores y con la participación de las propias personas, familias, colectivos o comunidades destinatarias”. Así, el Gobierno Vasco, desarrollando la LTSSE y el programa de gobierno de la IX legislatura, ha elaborado, en colaboración con las organizaciones y redes del tercer sector, la presente estrategia-marco, que ha de desplegarse a través de varios planes de legislatura. La estrategia se sustenta en un diagnóstico; cuenta con una serie de indicadores que permitirán realizar informes de seguimiento y de evaluación, e identifica 36 actuaciones consideradas claves para alcanzar los objetivos previstos en la Ley y los retos identificados en el diagnóstico.

Más de la mitad de los incidentes de odio en Euskadi son xenófobos

El presente informe, resultado de una iniciativa conjunta de la Universidad del País Vasco (UPV-EHU) y el Departamento de Seguridad del Gobierno Vasco, es el primer trabajo sobre incidentes de odio realizado en Euskadi. Su finalidad es conocer mejor estas situaciones ofensivas para, por un lado, propiciar el desarrollo de la conciencia colectiva crítica frente a estos episodios y, por otro lado, impulsar medidas de intervención comunitaria y actuación institucional.



CÁTEDRA DE DERECHOS HUMANOS Y PODERES PÚBLICOS
INFORME DE INCIDENTES DE ODIOS EN EUSKADI 2017. VITORIA-GASTEIZ, DEPARTAMENTO DE SEGURIDAD, EUSKO JAURLARITZA-GOBIERNO VASCO, 98 págs., 2018. REF. 534529.



El documento comienza definiendo los principales conceptos necesarios para comprender lo que se denominan incidentes de odio, los cuales comprenden no solo los sucesos potencialmente delictivos, sino también aquellas situaciones que constituyen infracciones administrativas. Tras acotar la terminología, se presentan los datos sobre incidentes de odio acaecidos en Euskadi durante 2016 y 2017, en función de variables como el territorio histórico donde se comenten o la tipología delictiva a la que pueden adscribirse. El material empírico consiste en información estadística tomada de las bases de datos de la Ertzaintza.

A lo largo de 2016, este cuerpo de seguridad registró 146 incidentes de odio, de los cuales 124 fueron delitos (85 %) y 22 infracciones administrativas (15 %). En 2017, las cifras se mantuvieron relativamente estables, ya que los incidentes notificados fueron 143, de los cuales 129 fueron delitos (90,2 %) y 14 infracciones administrativas (9,8 %). Al no haber cambios significativos en cuanto a la detección del fenómeno, no se puede deducir ninguna tendencia clara al respecto. Desde una perspectiva geográfica, Bizkaia destaca sobre Álava y Gipuzkoa tanto en términos absolutos como proporcionalmente. Una de las razones más obvias es la mayor población del territorio vizcaíno, aunque algunos estudios criminológicos demuestran que un mayor desarrollo urbano favorece —también

en términos de oportunidad— mayores niveles de criminalidad.

En cuanto a las motivaciones, más de la mitad de los incidentes de odio se sitúan en la categoría de racismo o xenofobia, mientras que la orientación e identidad sexual está detrás del 25 % y la orientación política, del 13 %. Durante el periodo analizado, casi tres de cada cuatro incidentes de odio estaban relacionados con la raza o etnia, la orientación política o las creencias religiosas. La media de edad de las personas victimarias era de 35 años, siendo dos tercios de ellas hombres.

Finalmente, el documento sugiere una serie de recomendaciones, como la de elaborar este informe de manera anual para poder detectar tendencias. Asimismo, creen necesaria la creación de grupos mixtos de intercambio periódico y permanente de información entre los diferentes agentes encargados de poner coto a los incidentes de odio —Policía, fiscalía y judicatura—, para poder así abordar este problema social conjuntamente. Otra de las propuestas es la realización de un análisis específico y transversal sobre la detección de los incidentes de odio cometidos en forma de la denominada cibercriminalidad. ■

Distribución de los delitos de odio por motivación. CAPV, 2016-2017 (%)

	2016	2017
Racismo/xenofobia	54,8	55,0
Orientación e identidad sexual	25,0	24,8
Ideología política	13,7	12,4
Creencias religiosas	2,4	5,4
Otros	4,0	2,3

La ley de dependencia redujo el gasto hospitalario en un 11 %

La aprobación de la ley de dependencia en 2006 tuvo un efecto positivo en el coste total de las hospitalizaciones en España. Sin embargo, este efecto se moderó con el recorte de prestaciones introducido en 2006, que el actual Gobierno se propone revertir.

El constante aumento del gasto sanitario que se registra en los países de la OCDE amenaza la sostenibilidad de los sistemas de bienestar. La ineficiencia en la utilización de los servicios de salud figura entre las causas de dicha tendencia. Estimaciones realizadas para España cifran en alrededor de un 68 % las personas necesitadas de atención domiciliaria que terminan ingresadas en centros hospitalarios, y calculan que optimizar la coordinación sociosanitaria podría suponer un ahorro de hasta el 27 % en estos casos. Mejorar la disponibilidad de cuidados domiciliarios abaratando su coste puede contribuir igualmente a reducir la factura sanitaria.

El presente estudio se propone averiguar en qué medida cambios en la accesibilidad de servicios de cuidado domiciliario pueden afectar al gasto sanitario, y en particular, a tres indicadores relacionados con esta variable: la probabilidad de que una persona sea hospitalizada, el número de veces que es ingresada y la duración de las estancias en el centro sanitario. A tal fin, plantea un diseño cuasi experimental que indaga en las consecuencias de las recientes políticas sociosanitarias españolas, que en 2006 impulsaron la universalización de los cuidados domiciliarios, con la aprobación y puesta en marcha de la ley de dependencia, y que seis años más tarde recortaron

drásticamente las prestaciones establecidas por aquella, como resultado del Real Decreto 20/2012, de medidas para garantizar la estabilidad presupuestaria y de fomento de la competitividad. El material empírico del análisis procede de los microdatos de cuatro ediciones de la Encuesta sobre Salud, Envejecimiento y Jubilación en Europa (SHARE), que distingue entre quienes reciben prestaciones en efectivo y quienes reciben servicios públicos de cuidado domiciliario (datos de 2004, 2006/2007 y 2013) o permite al menos realizar una estimación fidedigna del tamaño de ambos grupos (datos de 2011).

Los resultados muestran que la entrada en vigor de la ley de dependencia supuso una bajada tanto de los ingresos hospitalarios como de la duración media de las estancias. En concreto, se calcula que la reforma significó un ahorro del 11 % en los costes hospitalarios. El efecto sobre los ingresos hospitalarios fue mayor entre las personas que recibían prestaciones económicas, mientras que la influencia sobre la duración de la estancia lo fue entre quienes recibían servicios asistenciales. El descenso de gasto sanitario se mantenía incluso considerando la heterogeneidad con la que se implementó la reforma en las distintas comunidades autónomas en términos de ritmo e intensidad; no obstante, fue mayor en aquellas regiones que contaban con planes de coordinación sociosanitaria. El informe confirma dos mecanismos que subyacen a estos efectos: el incremento de visitas médicas domiciliarias y las adaptaciones técnicas en los hogares, por un lado; y el descenso de la soledad percibida y los síntomas depresivos entre las personas beneficiarias, por otro. En cuanto a la reforma de 2012, los datos señalan que los recortes introducidos incrementaron el volumen de ingresos hospitalarios y la duración media de la estancia. ■

Cuatro de cada diez personas voluntarias participan en más de una organización

El presente documento recoge las conclusiones de las encuestas realizadas por el Observatorio del Voluntariado de la Plataforma del Voluntariado de España durante junio y diciembre de 2016 en torno a la colaboración de la población española con las ONG, en particular, en labores de voluntariado. Como novedad respecto a ediciones anteriores, el informe aporta datos sobre el voluntariado de jóvenes y adolescentes a partir de los 12 años.



OBSERVATORIO DEL VOLUNTARIADO
LA ACCIÓN VOLUNTARIA EN
2016. SOLIDARIDAD Y JUVENTUD
EN ESPAÑA. HECHOS Y CIFRAS
DEL VOLUNTARIADO EN ESPAÑA
2016. MADRID, PLATAFORMA DEL
VOLUNTARIADO DE ESPAÑA,
86 PÁGS., 2017. REF. 524727.



Un año más, la Plataforma del Voluntariado de España presenta su radiografía del sector. De acuerdo con los datos de este estudio, en 2016 el 38,1% de la población española declara colaborar con las ONG: un 28,8%, solo mediante aportaciones económicas; un 9,3%, solo en el voluntariado; y un 32,6%, económicamente y en el voluntariado. En general, colaboran más las mujeres que los hombres, así como las personas mayores de 45 años. La colaboración económica aumenta con la edad y con el nivel socioeconómico, y es mayor el índice de colaboración entre las personas que reciben una pensión que entre quienes trabajan.

Respecto al voluntariado, cuatro de cada diez personas voluntarias participan en más de una organización, siendo el perfil predominante el de jóvenes y estudiantes. Como es habitual, el voluntariado social es el que más personas agrupa (3,3%). En la elección del ámbito de voluntariado, siguen presentes los estereotipos de género: las mujeres eligen más el social, el educativo y el sociosanitario; y los hombres, el deportivo y el ambiental. Por último, mientras que geográficamente la colaboración económica es mayor en las zonas centro, noreste y Canarias, en el caso del voluntariado bascula a las zonas norte, noroeste y sur.

En lo que respecta al voluntariado adolescente y joven, si bien el informe recoge

datos desde los 12 años, la información obtenida para el tramo de 12 a 13 años no es muy relevante, por lo que el estudio desarrolla la relativa al tramo de 14 a 24 años. La encuesta pone de manifiesto que el 9,9% de los chicos y chicas de entre 14 y 24 años son voluntarios o voluntarias de manera ocasional o regular. Igual que en otros grupos etarios, el voluntariado se realiza sobre todo en el ámbito social y se mantienen los perfiles: sigue habiendo mayor porcentaje de chicas en el voluntariado educativo y sociosanitario, y más chicos en el deportivo. En función del nivel de estudios, además del voluntariado social, el voluntariado de cooperación al desarrollo y el ambiental están más presentes entre quienes tienen estudios primarios; el voluntariado cultural y el de ocio y tiempo libre, entre quienes cursan bachillerato; y el voluntariado deportivo, educativo y sociosanitario, entre las y los estudiantes universitarios. Asistir, acompañar o ayudar a uno o varios grupos de personas es la principal tarea que desarrollan en su voluntariado.

Respecto a cómo conocieron esta labor, casi dos de cada cinco jóvenes y adolescentes (38%) oyeron hablar por primera vez del voluntariado en su centro educativo y uno de cada cuatro (25%) en sus familias, por lo que se confirma el papel de la educación en la promoción de esta actividad, por encima de los medios de comunicación o las redes sociales. Como era previsible, las opiniones que más influyen son las personas más cercanas, familia y amistades, y por esa razón, la tasa de voluntariado aumenta sensiblemente cuando en esos núcleos hay personas voluntarias. El 89,7% de la juventud voluntaria se siente apoyada por sus padres y madres —en especial en las familias con un nivel socioeconómico medio y alto—, así como en los hogares con cuatro o más personas. ■

Bonos de impacto social financian un exitoso programa contra el sinhogarismo

Este documento evalúa un programa destinado a personas sin hogar llevado a cabo entre 2012 y 2015 en la ciudad de Londres. La peculiaridad de dicha intervención reside en que se financió mediante bonos de impacto social. Las evaluaciones realizadas —tanto cuantitativa como cualitativa— evidencian los resultados positivos del programa.

Los bonos de impacto social (*social impact bonds*) son instrumentos surgidos en 2010 mediante los cuales se captan fondos privados para financiar programas sociales públicos. Su principal característica radica en que el retorno de la inversión se condiciona a que estos programas alcancen los resultados establecidos de antemano, lo cual parece impulsar la eficacia en la gestión, estimular la colaboración entre agentes y reorientar las intervenciones de lo paliativo a lo preventivo. El programa London Homelessness Social Impact Bond fue el segundo proyecto basado en este tipo de inversión lanzado en el Reino Unido, y el primero destinado a las personas sin hogar.

El programa fue diseñado a partir de una consulta a un amplio número de agentes expertos del ámbito de la exclusión residencial. Asimismo, a la hora de definir el perfil y necesidades de las personas destinatarias, se contó con la base de datos de sinhogarismo CHAIN, que recoge los datos de todo Londres. Se determinó que las personas sin techo suelen tener necesidades complejas y entrelazadas, a menudo vinculadas al consumo de alcohol y drogas, que gran parte presentan trastornos mentales y que más de la mitad no son de nacionalidad británica. Un total de 830 personas en exclusión residencial de la ciudad de Londres se beneficiaron del programa, cuyo enfoque personalizado y flexible pretendía ofrecer apoyo para acceder a los servicios existentes o para continuar en

ellos. La intervención se basaba en la figura del *navigator*, responsable de acompañar a las personas sin hogar en sus relaciones con el sistema, de mediar —si resulta necesario— entre la persona usuaria y los/as profesionales, así como de velar por la calidad de la atención prestada.

La evaluación cuantitativa evidencia resultados positivos en los tres principales indicadores: reducción del número de personas que duermen en la calle, aumento de las intervenciones coordinadas entre diferentes servicios e incremento del número de personas usuarias que permanecen en recursos residenciales. En cuanto a la evaluación cualitativa, basada en 182 entrevistas —tanto a agentes implicados en la provisión de servicios como a personas beneficiarias—, los resultados también son esperanzadores. Entre los factores de éxito identificados, destaca la coordinación de servicios. Debido a que el programa pretende ofrecer respuestas a un conjunto de necesidades —de alojamiento, tratamiento psiquiátrico y de adicciones—, requiere de una aproximación integral en la que las necesidades de la persona atendida sean tenidas en cuenta de forma simultánea por los diferentes servicios. Además de la coordinación, se ha mostrado efectiva la incorporación de la figura del *navigator*. Otra de las claves del éxito del programa ha sido disponer de una gran oferta de alojamientos adaptados a las necesidades de las personas beneficiarias. La falta de alojamientos más allá de hostales o de viviendas asistidas constituye, de hecho, una de las principales barreras detectadas en el acceso y la provisión de servicios a las personas sin hogar con necesidades complejas. ■

THE IMPACT EVALUATION OF THE LONDON HOMELESSNESS SOCIAL IMPACT BOND. LONDRES, DEPARTMENT FOR COMMUNITIES AND LOCAL GOVERNMENT, 45 PÁGS., 2017. REF. 535887.

MASON, P. ET AL. QUALITATIVE EVALUATION OF THE LONDON HOMELESSNESS SOCIAL IMPACT BOND (SIB). FINAL REPORT. LONDRES, DEPARTMENT FOR COMMUNITIES AND LOCAL GOVERNMENT, 130 PÁGS., 2017. REF. 529096.

Situación comparada de las personas beneficiarias del programa a los dos años de su inicio (datos muestrales)*

Indicador	Personas beneficiarias	Grupo de control
Media de pernoctaciones en la calle	9,2	13,9
% ha pernoctado en la calle	59,6	66,8

* Las diferencias entre los indicadores de ambas muestras son significativas en todos los casos ($p < 0,05$).

Laneko baldintzak Europar

Europako langileen laneko baldintzak ezagutzeko Europako 35 herrialdetan Eurofound Agentziak burutako inkestaren gorabeherak azaltzen ditu txosten honek. Egiturazko eta genero-ikuspegiko desberdintasun nabarmentzen dute egileek, eta laneko baldintzen kalitatea zazpi indizeren bitartez neurtu dute. Horren ostean, gizarte-mailaren estratifikazio batean azaldu dute tankerako ezaugarriak dituen biztanleriaren banaketa zein den.



BIZI- ETA LAN-BALDINTZAK
HOBETZEKO EUROPAR FUNDAZIOA
6th EUROPEAN WORKING
CONDITIONS SURVEY. OVERVIEW
REPORT. LUXENBURGO,
PUBLICATIONS OFFICE OF THE
EUROPEAN UNION, 164 OR., 2016.
ERREF.: 517663.



Eurofound Europar Batasuneko (EB) bizi- eta lan-baldintzen hobekuntzaren alde egiteko agentzia da eta ia-ia hiru hamarkada bete dira laneko baldintzen inguruko inkesta burutzen hastetik (*European Working Conditions Survey*). Europako herrialdeetako laneko baldintzak neurtzeaz gain, haien arteko erlazio batzuk aztertzen ditu, arrisku-taldeak identifikatu, kezkak eta aurrerapenak nabarmendu, joerak aurreikusi, eta —azkenaldiko inkestetan— laneko kalitatea hobetzerantz bideratutako EBko politikak analizatzen ditu. Seigarren bolada honetarako —2015 urtean egina—, inkestaren laginak 44.000 langile hautatu ditu Europako 35 herrialdetan (EBko 28 herrialde eta bost hautagai, eta Norvegia eta Suitza). Oro har, egiturazko eta generoari buruzko desberdintasunak eta aldeak azpimarratzen dituzte txostena burutzeko kalitateari buruz osatutako zazpi indizeren bitartez: ingurune fisikoa, lanaren intentsitatea, lan-ordutegiaren kalitatea, ingurune soziala, prestakuntza, etorkizuneko aukerak eta diru-sarrerak.

Egitura- eta genero-desberdintasunak nabarmentzeaz gain, langileen ebaluazio propioari kontu hartzen dio txostenak, eta iritzi horietan asoziazioak antzeman dituzte laneko kalitatearen dimentsio desberdinen eta konpromisoa, finantza-segurtasuna, trebetasun- eta gaitasun-garapena, osasuna eta ongizatea, lanaren eta bizitza pribatuaren

kontziliazioa, eta lanaren iraunkortasuna eta sostengarri izatea bezalako faktoreen artean. Inkestaren ondorio gisako aurkikuntzen arabera, enpresari edo lantokiari lotutako osasun- eta segurtasun-babesaren aldeko praktikek ezinbesteko garrantzia dute —baita arrisku psikosozialek ere—; lanaren eta bizimoduaren arteko orekak; lanbide-karreraren garapena sustatzeak; trebezien erabilerak eta garapenak; lan-karga kudeatzeak; eta lan esanguratsua diseinatzeak. 203. Laneko kalitatearen dimentsio horiek mugatzeko, langileen bost profil estratifikatu osatu dituzte: munta handiko lanpostuak dituztenak (*high flying*), lana arin eta trabarik gabe egiten dutenak (*smooth running*), eskulangileak (*active manual*), presiopean lan egiten duen kolektiboa (*under pressure*) eta lan-kalitate eskasa dutenak (*poor quality*).

Egileen estratifikazioaren lehen eta bigarren gizarte-mailetak langileek Europako biztanle landunen % 46a hartzen dute lan honetako distribuzioan; % 21 eta % 25 hurrenez hurren. % 21a eskulangilea da, presiopeko lanetan % 13a dabil eta % 20ak kalitate eskaseko lana du. Tipologia honetako bost profiletan lan egiten dutenen ezaugarriak tankerakoak dira, nahiz eta ez izan erabat berdinak; baina tipo idealen modura osatutako gizarte-maila horien bitartez erakusten digute zein taldek duen kalitatezko lanpostu bat edota zeinek bizi duen egoera kaltebera. Genero-ikuspegitik eginiko analisi batean azaltzen dutenez, oro har gizonezkoek eskulangile izateko joera dute eta hirugarren-maila horretan gehienak dira, eta emakumezkoak bigarren-mailan joera izaten dute. Beste profiletan, genero-desberdintasun horien ebidentzia gutxiago aurkitu dituzte: gizonezkoak lehen-mailan piska bat gain-ordetzatutak daude eta emakumezkoak kalitate baxuko gizarte-mailan.

Banaketa berbera gertatzen da adinari kontu hartuz gero. Europako gazteen egoera kalteberaren erakusgarri da kalitate eskaseko lanpostuetan jardutea 35 urtez azpiko langileen % 24a; eta lehen-mailako lanpostuetan soilik % 17a jardutea. Alde horiek areagotzen dira langileen hezkuntza-mailari kontu hartuz gero. Lehen-mailako hezkuntza

bakarrik jaso dutenen erdiak baino gehiagok (% 53) eskulangintzan jarduten du; eta, bestaldetik, ikasketa-maila tertziarioa dutenek lanposturik garrantzitsuenen taldearen ia-ia erdia ordezkatzan dute (% 46). Laneko kalitatearen eta lantokiaren tamainaren arteko erlazioak ez du indar handirik, adibidez, mikroenpresetan lan egiten duten gehienek bigarren- eta azken-mailako jarduerak dituzte; makroenpresetan, aldiz, lehen-mailako langileak eta eskulangileak dira gehien. Bestetik, finantza-zerbitzuetan lan egiten dutenetik erdiak baino gehiagok dauka lehen-maila horretako lanpostu bat; eraikuntza-sektorean lan egiten duten gehienak sartzen dira eskulangintzaren taldean; eta nekazari gehien lan-kalitatea eskasa omen da.

Herrialdez herrialde aldeak nabarmentzen dira. Danimarkan, Finlandian, Luxenburgon, Suedian eta Erresuma Batuan nabarmentzen da kalitaterik altuena. Izan ere, herrialde hauetako langileen % 36-39ak lehen-maila horretako kalitatezko lanpostua omen du. Danimarka, Finlandia, Frantzia eta Herbehereetako bost langiletik batek

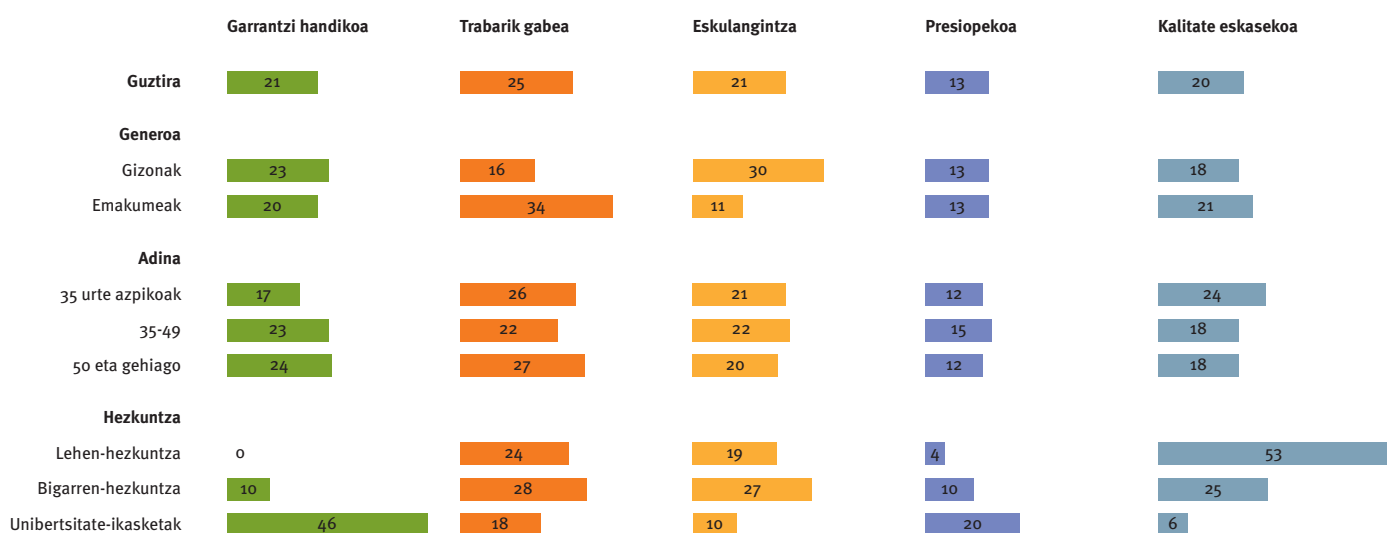
lan egiten omen du presiopeko lanpostu batean; eta lanpostu eskaseko langile gehien dituzten herrialdeak Errumania, Grezia, Hungaria eta Letonia dira. Espainiaren kasuan, langileen herenak baino gehiagok (% 35) eskulangintza-jardueraren bat omen du; eta presiopeko langileen ehuneko oso baxua izan arren (% 6), azkeneko hiru mailetan duen ordezkapena % 66ra iristen da –laurden batek kalitate eskasa baitu (% 25)—. Bestalde, deigarria gertatzen da bigarren-mailako langileen ehuneko baxuagoa (% 18) agertzen dela Espainiako datuetan; eta lehen-mailak berean dirau (% 17).

Kalitate-indizeei dagokienez, ingurune fisikoari loturiko arriskuek tankerako erantzuna izan dute Europako herrialdeen artean, baina arrisku batzuetan salbu, ez da hobekuntzarik nabarmentzen indize horretan; eta 2010ean bezala, hamar langiletik batek erantzun du lan-arriskuez ez dagoela behar bezain ondo informatua. Bestalde, 2005 eta 2015 urteen artean lanaldiaren kalitatea hasten joan da, baina % 22ak hilean zehar aldi batzuetan lan egiten

du laneko erantzukizunei aurre egiteko; eta lanorduar arlo pertsonaleko edo familiarreko gauzak egitera bideratzeko gizonaekoek (% 68) emakumeen aldean (% 63) erraztasun gehiago dutela aipatzen dute. Langileen % 16ak portaera sozial desegokiak pairatu ditu azkeneko urtean, eta % 7ak bizi izan du diskriminazioa genero, adin, arraza, erlijio, herritartasun, ezgaitasun edo sexu-orientazioagatik.

Bestalde, txostenak nabarmentzen du langileen prestakuntzak izan duen aurrerakada, aldeak egon arren tipologiaren baitan; adibidez: prestakuntzarako premia gehien dutenek prestakuntza-eskaintza eskasena eta ordu gutxienekoa jasotzen dute. Langileen % 60ak aldaketak izan ditu lanorduetan, ordainsarrietan, eraginean edota lan-kargan. Aldaketa oso dinamikoa izan da, baina bostetik batek (% 23) kalterako izan dela uste du. Azkenik, egileek nabarmentzen dute inkestan parte-hartutako biztanle langileen erdiak (% 51) ordainsari egokiak jasotzen dituela, baina heren batek dio zaila izaten dela hilabete bukaerara iristea. ■

Laneko kalitate-profilak ezaugarri soziodemografikoen arabera, EB-28 (maila bakoitzeko langileen %)*



Progreso más allá de lo económico

El Índice de Desarrollo Social pretende ser una herramienta para que Gobiernos, empresas y otras entidades conozcan el avance social y medioambiental de sus países, al margen del desarrollo económico.



PORTER, M. E., ET AL.
ÍNDICE DE PROGRESO SOCIAL 2017.
WASHINGTON, SOCIAL PROGRESS
IMPERATIVE, 2017, 98 P.
REF. 528821.



Tradicionalmente, el desarrollo de un país se ha medido en términos monetarios como, por ejemplo, mediante el producto interior bruto per cápita. No obstante, el progreso de una sociedad va más allá de lo meramente económico. Con el objetivo de evaluar también otros aspectos sociales y medioambientales, la organización Progreso Social Imperativo ha creado el Índice de Progreso Social, que entrelaza indicadores sociales y económicos y ofrece así una valoración más completa del éxito de un país a la hora de transformar el progreso económico en bienestar social.

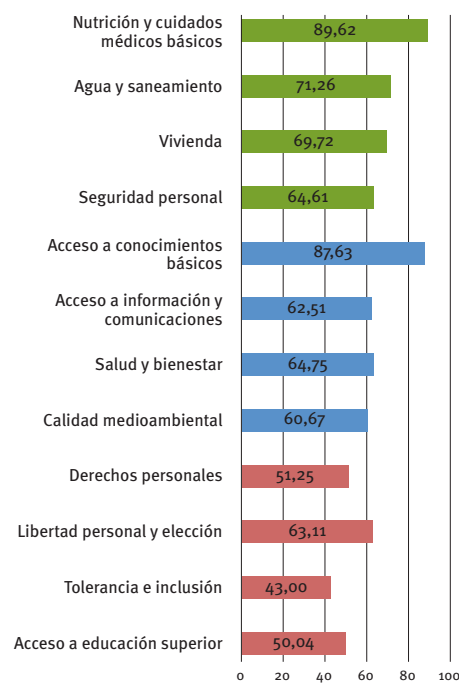
El Índice de Progreso Social elaborado en 2017 se estructura en torno a tres ámbitos temáticos —necesidades humanas básicas, fundamentos del bienestar y oportunidades— que, asimismo, se desagregan en una docena de componentes y un total de 50 indicadores. Con el fin de que la comparación sea lo más rigurosa posible, se comparan las fortalezas y debilidades de los países según criterios relativos y no absolutos, de manera que la evaluación se realiza entre países con un nivel económico similar.

En 2017, fueron 128 los países analizados, al contar con información suficiente sobre los doce componentes seleccionados para esta ocasión. En términos generales, aquellos con altos ingresos tienden a alcanzar mayores niveles de progreso social. Sin embargo, esta relación no es simple ni

lineal. Entre los países con mayor progreso social se encuentran cuatro países nórdicos (Dinamarca, Finlandia, Islandia y Noruega), con una puntuación que supera los 90 de los 100 puntos posibles. España —con 86,96 puntos— se sitúa en el puesto número 16, liderando, junto con Bélgica, el grupo de países con un nivel de progreso social alto.

Respecto al informe de 2014, los indicadores sobre el desarrollo económico, social y medioambiental ponen de manifiesto una mejora generalizada, que se refleja en el aumento de la puntuación global desde los 63,19 a los 64,85 puntos. Igualmente, se observan avances en la mayoría de los países clasificados. El acceso a la información y la comunicación, así como a la educación superior son los aspectos que mayor cambio positivo han registrado. Por el contrario, los indicadores relacionados con la seguridad personal, la tolerancia y la inclusión han retrocedido durante este periodo. ■

Puntuación media de los componentes del Índice de Progreso Social 2017



España, a la cola de Europa en equidad social

Este estudio, elaborado fundamentalmente a partir de fuentes secundarias, pone de manifiesto los recientes avances producidos en materia de equidad social en la Unión Europea, si bien persisten importantes diferencias entre Estados miembros. Los mejores resultados se registran en las áreas de salud y educación, y los peores en pobreza y justicia intergeneracional.

Los síntomas de recuperación económica que se registran en la Unión Europea comienzan a percibirse también en el terreno de la justicia o equidad social. Así se desprende de los datos de la sexta edición de este informe comparativo correspondiente a 2017, que muestra mejoras en todas las áreas contempladas, y especialmente en la de empleo. No obstante, la fotografía desvela claras diferencias entre unos países y otros, siendo en general los del norte y centro del continente los que alcanzan mejores puntuaciones y los del sur los que reciben peores notas. Como dato positivo, esas desemejanzas tienden a reducirse en los últimos años, observándose en 2017 una desviación típica alrededor de un 10% menor respecto a la de 2014.

El estudio, editado por la Fundación Bertelsman, abarca seis dimensiones —prevención de la pobreza, equidad educativa, acceso al mercado laboral, cohesión social y no discriminación, salud y equidad intergeneracional—. Los indicadores de estas áreas, debidamente ponderados, sirven para calcular un índice global de justicia social. La investigación considera tanto indicadores cuantitativos (30) como cualitativos (8). Los cuantitativos proceden de bases de datos europeas, en particular de Eurostat y de las Estadísticas Comunitarias sobre la Renta y las Condiciones de Vida (EU-SILC). Los cualitativos se extraen de la

encuesta Sustainable Governance Indicators (<http://www.sgi-network.org/>), realizada entre más de cien personas expertas y auspiciada por la citada Fundación.

De acuerdo con el informe, la situación del mercado laboral ha mejorado en 26 de los 28 países examinados, incluso en aquellos más afectados por la crisis, de modo que la puntuación media correspondiente en esta área ha aumentado en casi un 10% desde 2014. A pesar de ello, las tasas de desempleo superan todavía las registradas en 2008 en toda Europa y las de desempleo juvenil, además, continúan siendo muy elevadas en la Europa meridional. La buena marcha del mercado laboral se ha reflejado en una ligera pero generalizada disminución del riesgo de pobreza y exclusión social, que sin embargo afecta todavía a casi una de cada cuatro personas (23,4%). La equidad en salud también ha avanzado; en cambio, la intergeneracional parece haberse estancado, aunque esta es la dimensión donde se ha producido una mayor confluencia entre los países europeos.

España obtiene unos resultados muy pobres en este estudio, con una puntuación global de 4,96 puntos, que la coloca en el puesto 24º entre los 28 países de la Unión Europea en materia de equidad social. Solo supera la media europea en equidad en salud, área donde España registra su mejor puntuación (7,04). Respecto a 2014, mejora notablemente en la dimensión de mercado laboral, y de forma más moderada, en la de educación. Sin embargo, empeora levemente en cuanto a pobreza y exclusión social. ■



SCHRAAD-TISCHLER, D. ET AL.
SOCIAL JUSTICE IN THE EU. INDEX
REPORT 2017. SOCIAL INCLUSION
MONITOR EUROPE. GÜTERSLOH,
BERTELSMANN STIFTUNG,
180 PÁGS., 2017. REF. 529308.



Indicadores sintéticos* de justicia social, por áreas (2017)

	Media UE	España**
Salud	6,37	7,04 (12º)
Educación	6,28	5,32 (23º)
Mercado laboral	6,07	6,07 (27º)
Cohesión social	5,96	5,96 (16º)
Justicia intergeneracional	5,47	4,75 (21º)
Pobreza	5,33	4,35 (21º)
<i>Índice de justicia social</i>	<i>5,85</i>	<i>4,96 (24º)</i>

* Puntuación de 1 a 10.

** Entre paréntesis, el puesto correspondiente en la UE-28.

biblio grafía biblio grafía

tendencias inclusión

Promoción del deporte y la actividad física entre colectivos en exclusión

SIIS CENTRO DE DOCUMENTACIÓN Y ESTUDIOS
PROMOCIÓN DEL DEPORTE EN COLECTIVOS EN SITUACIÓN DE EXCLUSIÓN SOCIOECONÓMICA: PRINCIPIOS DE ACTUACIÓN Y BUENAS PRÁCTICAS = GIZARTE ETA EKONOMIA BAZTERKETA EGOERAN DAUDEN PERTSONEN ARTEAN KIROLA SUSTATZEA: JARDUNBIDERAKO PRINTZIPIOAK ETA PRAKTIKA ONAK. DONOSTIA-SAN SEBASTIÁN, DEPARTAMENTO DE CULTURA, TURISMO, JUVENTUD Y DEPORTES DE LA DIPUTACIÓN FORAL DE GIPUZKOA, 193, 187 PÁGS., 2018. REF. 534017.



La evidencia científica es muy clara al respecto: la actividad física es importante en términos de salud, de relaciones

sociales, de bienestar físico y mental y de igualdad de oportunidades, en general. Sin embargo, la literatura científica señala también que la participación (o no) en actividades físicas está fuertemente vinculada a factores socioeconómicos como los ingresos, el nivel educativo, el (des)empleo, la edad, el género o la pertenencia a minorías. En definitiva, los niveles de actividad física son significativamente menores en los colectivos en desventaja socioeconómica. Con el fin de poner en marcha iniciativas orientadas a incorporar la perspectiva de equidad en el fomento de la actividad física y el deporte, la Diputación Foral de Gipuzkoa encargó al SIIS Centro de Documentación y Estudios que realizara una revisión sobre los principios y experiencias

orientados a promover la actividad física entre colectivos en situación de vulnerabilidad socioeconómica.

El documento que aquí se reseña —resultado de dicha solicitud— persigue un triple objetivo: conocer qué factores condicionan la actividad física en los colectivos en situación de vulnerabilidad socioeconómica; recopilar los principios aplicados en la promoción de actividad física en estos colectivos, definiendo los elementos de buena y mala praxis; y, por último, conocer qué tipos de iniciativas se están desarrollando a escala internacional. Si bien los factores que condicionan la inactividad física entre las personas en situación de exclusión socioeconómica a menudo son comunes, algunos colectivos cuentan con necesidades propias y precisan, por tanto, de un abordaje específico. Es por ello por lo que el informe ofrece un puñado de intervenciones y recomendaciones para promocionar el ejercicio físico entre los siguientes grupos poblacionales en situación de desventaja social: mujeres; niñas, niños y adolescentes; jóvenes; personas en situación de exclusión residencial; personas inmigrantes o pertenecientes a minorías; personas mayores; personas con diversidad funcional o enfermedades crónicas; personas LGTB; personas que habitan en entornos rurales; y personas privadas de libertad.

derechos inclusión

Evolución reciente del antisemitismo en la Unión Europea

ANTISEMITISM. OVERVIEW OF DATA AVAILABLE IN THE EUROPEAN UNION 2006-2016. VIENA, AGENCIA DE LOS DERECHOS FUNDAMENTALES DE LA UNIÓN EUROPEA, 78 PÁGS., 2017. REF. 532506.



Cada año, la Agencia de la Unión Europea para los Derechos Fundamentales publica una revisión de cómo ha

evolucionado el antisemitismo en Europa durante los últimos diez años. Esta edición recopila datos sobre incidentes antisemitas en el periodo comprendido entre el 1 de enero de 2006 y el 31 de diciembre de 2016. Se tienen en cuenta las manifestaciones hostiles dirigidas a personas judías basadas en prejuicios de tipo religioso, racial, cultural y étnico, y en concreto, ataques verbales y físicos, amenazas y otros tipos de discursos agresivos. Los datos recopilados provienen principalmente de fuentes oficiales, es decir, de agencias del poder judicial y de entidades públicas nacionales. Para complementar esta información, se emplean también estadísticas proporcionadas por organizaciones de la sociedad civil.

A pesar de la rigurosa metodología utilizada, es imposible comparar la extensión del antisemitismo entre distintos países europeos, puesto que

los criterios empleados a la hora de recopilar los datos varían de uno a otro. También es difícil extraer conclusiones definitivas sobre tendencias generales en los distintos Estados. Por ello, la Agencia de la Unión Europea para los Derechos Fundamentales recomienda unificar los criterios para la elaboración de futuras estadísticas sobre el trato discriminatorio de judíos.

La Agencia no ahonda en la fiabilidad de las fuentes oficiales, algo sorprendente quizás teniendo en cuenta el debate que existe en prensa sobre la situación en Polonia, país donde, según algunos testimonios, el antisemitismo está llegando a niveles alarmantes. Una reciente reforma legislativa prohíbe, además, que se corresponsabilice a los polacos por lo que ocurrió en los campos de concentración en Polonia durante la ocupación alemana. Por otro lado, hay fuentes periodísticas que cuestionan la seguridad judicial en el país después de varias reformas impulsadas por la formación nacionalista conservadora Ley y Justicia (PiS).

Datos inquietantes sobre la discriminación de los romaníes

AGENCIA DE LOS DERECHOS FUNDAMENTALES DE LA UNIÓN EUROPEA SEGUNDA ENCUESTA DE LA UNIÓN EUROPEA SOBRE LAS MINORÍAS Y LA DISCRIMINACIÓN. LA POBLACIÓN ROMANÍ: RESULTADOS PRINCIPALES. LUXEMBURGO, OFICINA DE PUBLICACIONES DE LA UNIÓN EUROPEA, 56 PÁGS., 2017. REF. 518007.

Este informe recoge una parte de los resultados de la Segunda



encuesta de la Unión Europea sobre las minorías y la discriminación, concretamente la que se refiere a la situación de

la población romaní. Se trata del tercer estudio realizado por la Agencia de los Derechos Fundamentales de la Unión Europea (FRA) para recopilar datos sobre esta minoría étnica. La encuesta se ha llevado a cabo mediante entrevistas presenciales con 8.000 personas pertenecientes a este colectivo. Los datos que emanan de la encuesta son, como poco, llamativos, y revelan que aproximadamente el 80% de esta población vive por debajo del umbral de riesgo de pobreza del país en el que reside. En cuanto al acceso a los servicios públicos —servicios de búsqueda de empleo, servicios de salud, servicios de educación y de vivienda pública—, un 40% de la muestra afirma haber recibido un trato discriminatorio en los últimos cinco años, pero de esas personas, únicamente un porcentaje reducido lo denunció. Otro problema experimentado por los romaníes se refiere al déficit de escolarización, pues se estima que un 50% de la población de entre 6 y 24 años se encuentra fuera del sistema educativo. Después de exponer estos datos, los autores concluyen que la población romaní, la minoría étnica más numerosa de la Unión Europea, vive una situación intolerable en cuanto al acceso a los servicios básicos.

atención informal dependencia

Enfermedad de Alzheimer: propuestas para la protección de las personas cuidadoras

COMITÉ DE GESTIÓN DEL CONOCIMIENTO DE CONFEDERACIÓN ESPAÑOLA DE ALZHEIMER CONSECUENCIAS DE LA ENFERMEDAD DE ALZHEIMER Y OTRAS DEMENCIAS EN LOS CUIDADORES FAMILIARES. PONER EN VALOR SU CONDICIÓN COMO PERSONA. PAMPLONA, CONFEDERACIÓN ESPAÑOLA DE ALZHEIMER, 79 PÁGS., 2017. REF. 527845.




El acuerdo de colaboración entre la Confederación Española de Alzheimer (Ceafa) y el laboratorio

Cinfa para el desarrollo del proyecto 'Consecuencias de la enfermedad de Alzheimer y otras demencias en los cuidadores familiares' ha dado como resultado final el informe que aquí se reseña. Su objetivo es recoger el conocimiento de las entidades miembro de Ceafa sobre cómo afecta el alzhéimer al cuidador familiar desde los puntos de vista personal, social, económico y laboral.

El documento propone además una serie de medidas e intervenciones de cara a mejorar la calidad de vida de los/as cuidadores/as familiares. El documento arranca con la reivindicación de visibilizar a la persona cuidadora. Está claro, y también aceptado, que la enfermedad de Alzheimer tiene una serie de consecuencias que se extienden más allá del propio

paciente y llegan a afectar al cuidador familiar. Los actuales sistemas sociales alcanzan a ambos, pero al familiar lo consideran solo como cuidador, obviando que es, ante todo, una persona y, como tal, hay que tenerla en cuenta para ofrecerle el apoyo que necesita. La batería de propuestas para proteger a las personas cuidadoras gira, principalmente, en torno a la formación y la información, los cuidados multisectoriales, la protección económica y laboral, la homogeneidad de la atención en las distintas comunidades autónomas y la lucha contra el estigma.

infancia desprotección


MENDOZA, K., ET AL.
MENORES MIGRANTES EN BIZKAIA: ENTRE LA PROTECCIÓN Y EL CONTROL. REVISTA INTERNACIONAL DE ESTUDIOS MIGRATORIOS, VOL. 5, Nº 2, 2015, PÁGS. 227-259. REF. 518554. 

La juventud migrante es el eje de este artículo que analiza los sistemas de protección y las estrategias de control en el territorio histórico de Bizkaia. Los resultados se basan en una investigación más extensa que realizó una de las autoras entre 2014 y 2015 en varios alojamientos dirigidos a menores en situación de desprotección. Las vivencias recogidas en dicho estudio ponen de manifiesto que el sistema de protección tiene una estrecha relación con las políticas migratorias de control, lo cual da como resultado una red segregada de atención para jóvenes migrantes, generalmente de origen

magrebí, en la que se desarrolla una intervención específica y especializada, con mayores dosis de control. Además, tras cumplir la mayoría de edad, estos chicos y chicas vuelven a encontrarse en una situación de desprotección, debido en parte a la falta de un referente claro en todo el proceso de acogida. Otro de los aspectos que se remarca es la visión territorial del sistema de protección, que contradice el carácter transnacional de los flujos migratorios. Ante esta realidad, las autoras recomiendan primar un enfoque transnacional que tenga en cuenta el contexto de origen, tránsito y destino de la población menor atendida. De esta manera, la juventud migrante puede ser considerada como sujeto activo con un bagaje que interfiere en la atención prestada en los centros, mientras que el personal de los centros les ayudan en la adaptación al contexto social que les rodea, con el objetivo de que evitar las situaciones de desprotección y exclusión social.

infancia familia

¿Cómo afecta el desahucio a la población infantil?

TE QUEDARÁS EN LA OSCURIDAD. DESAHUCIOS, FAMILIAS E INFANCIA DESDE UN ENFOQUE DE DERECHOS. MADRID, PLATAFORMA DE AFECTADOS POR LA HIPOTECA DE MADRID; ENCLAVE QITERIA, 118 PÁGS., 2016. REF. 521157. 

Se estima que entre el 70% y el 80% de los desahucios registrados en España implicaban a menores en el



hogar, por lo que resulta imprescindible conocer el efecto que supone este hecho en su desarrollo


familiar, escolar y social. A iniciativa de la red Enclave, la Plataforma de Afectados por la Hipoteca de Madrid y la cooperativa Qiteria pusieron en marcha una línea de investigación sobre infancia y desahucios, desde una visión de derechos humanos. La metodología empleada en este informe reúne entrevistas y talleres grupales donde se recopila la experiencia de niños y niñas que han tenido que abandonar sus hogares, así como la de sus familiares y la de expertos que trabajan en el ámbito de la protección a la infancia.

Los niños y niñas que han participado en el estudio han declarado ser conscientes del deterioro económico que han tenido sus familias, y que —de la misma manera que la población adulta— sienten la exclusión social y el estigma asociado al proceso de desahucio. No obstante, se constata que estos niños y niñas carecen de espacios de comunicación entre iguales, por lo que el silencio ante el problema es muy habitual. Entre las recomendaciones que se recogen en el informe, destacan la de crear herramientas de ayuda mutua destinadas a la población infantil, así como herramientas para que las familias puedan abordar el tema de los desahucios con sus hijos e hijas. Desde el punto de vista

de los recursos, se observa que los centros educativos no suponen un espacio de acogida ni para las familias que han sufrido un proceso de desahucio ni para sus hijos e hijas, por lo que se aconseja sensibilizar y concienciar al respecto desde el ámbito educativo. Por último, los autores destacan la necesidad de definir políticas públicas que incorporen ayudas específicas para familias que han sido desahuciadas.

inclusión familia

Gurasoen etxerako bidean


ARUNDEL, R., ET AL.
RETURNING TO THE PARENTAL HOME: BOOMERANG MOVES OF YOUNGER ADULTS AND THE WELFARE REGIME CONTEXT. JOURNAL OF EUROPEAN SOCIAL POLICY, 27. BOL., 3. ZB., 2017, 276-294 OR. ERREF.: 526906. 

Urte batzuetan gurasoen etxetik kanpo bizi izan diren gazte helduek etxerako bidea hartzea arazo nahiko dramatikoak izaten dute, eta sarri izaten dituzte lotura ekonomikoak edo sozialak. Amsterdameko Unibertsitatetik bideratutako ikerketa honetan, langabeziaren edota bikoteen hausturen atzetik ohiko izaten diren arazo hauei instituzioen testuingurutik begirada berritzailea eskaini nahi izan diote, izan ere, Eurostaten diru-sarreraren eta bizi-baldintzen inkesta oinarri hartuta, banakoen faktoreak aztergai hartu dituzte, baina baita faktore instituzionalak zein soziokulturalak ere Europa osoko ikusmira bat eskaini ahal izateko. Banakoen kontrol-faktore gisara, adina, generoa

eta hezkuntza aipatzen ditu ikerketak. Izan ere, heldu gazteek urteak betetzeak zailagoa gertarazten baitu gurasoen etxera itzultzea; emakumeen artean joera hori baxuagoa izaten baita; eta hezkuntza-maila baxua izateak bumeran-efektu hori areagotzen baitute. Makro izaera duten faktoreen artean, Europako hegoaldeko herrialdeen aldean sozialdemokrazia oinarritzat duten ongizate-sistemek hiru bider gutxiago izaten omen dute fenomeno horren eragina; sistema kontserbadoreak tarteko lekua hartzen du —baina ez omen dago alde handirik—; eta estatu kide berrien artean, hegoaldekoetan gertatzen den tankeran, estatu sozialaren ereduaren urruntasunak eta familia-orientazio indartsuak gurasoen etxera bueltatzeko aukerak areagotzen omen ditu.

políticas sociales investigación y evaluación

El estado actual de la protección social en los países nórdicos

MARCUSSEN, J. M. (ED.)
SOCIAL PROTECTION IN THE NORDIC COUNTRIES 2015/2016. SCOPE, EXPENDITURE AND FINANCING. SERIE: NOSOSCO, Nº 63. COPENHAGUE, NORDIC SOCIAL-STATISTICAL COMMITTEE, 284 PÁGS., 2017. REF. 529994. 


Este documento está indicado para alguien que de manera rápida quiere hacerse una idea general de los sistemas de protección social en los cinco países nórdicos. Se trata de un



informe que el Comité Nórdico de Estadísticas Sociales publica cada año y que revisa

las principales prestaciones sociales y económicas existentes en Escandinavia, Finlandia e Islandia. En él se describen las características de las prestaciones sociales y ayudas económicas para familias, personas con discapacidad, personas mayores, personas en situación de desempleo y algunos otros colectivos. Las estadísticas elaboradas sobre las prestaciones en cuestión son fundamentalmente de dos tipos: las de cobertura y las de gasto social. No obstante, tales estadísticas no siempre sirven para hacer una comparativa entre los diferentes países incluidos en esta publicación, lo cual obedece, sobre todo, a las grandes diferencias nacionales existentes en el diseño de los servicios y prestaciones sociales.

¿Para qué han servido los planes de desarrollo comunitario de Barcelona?

MORALES, E.
LOS PLANES DE DESARROLLO COMUNITARIO COMO POLÍTICA PÚBLICA PARA LA TRANSFORMACIÓN SOCIAL. LAS EXPERIENCIAS DE BARCELONA (1997-2015). PEDAGOGIA I TREBALL SOCIAL, VOL. 4, Nº 2, 2015, PÁGS. 34-60. REF. 516844. 

Si hay algo que define a la Barcelona contemporánea es la elevada participación vecinal en los asuntos públicos, la cual se ha articulado, entre otras maneras, a través de los planes de desarrollo comunitario.

El presente artículo analiza cómo han evolucionado estos instrumentos entre 1997 y 2015 y en qué medida han contribuido a la transformación social de la ciudad en tres aspectos: la configuración de las políticas, la mejora de las condiciones de vida y la redefinición de las relaciones de poder. La metodología empleada conjuga el análisis documental con la investigación etnográfica.


Durante el periodo señalado, el autor distingue tres etapas en la génesis y funcionamiento de estos planes: una primera de “impulso y liderazgo ciudadano” (1997-2004), otra de “expansión e impulso institucional” (2005-2011)” y una última de “continuidad y contención” (2011-2015). Las conclusiones del estudio no cuestionan la utilidad de estas iniciativas, pero sí ponen de manifiesto lo limitado de sus resultados. Los procesos participativos que han llegado a consolidarse han conseguido, según Morales, introducir un enfoque más comunitario en las políticas sociales, si bien sus frutos “se han visto restringidos a una casi anecdótica reorientación de intervenciones previamente diseñadas”. Las mejoras en las condiciones de vida son difíciles de evaluar sin un estudio de impacto, continúa el autor, pero en su opinión los grandes cambios se han dado solo en casos excepcionales. En cuanto a las transformaciones en las relaciones de poder, sentencia que han sido “prácticamente inexistentes”, y aunque observa cierto empoderamiento individual y grupal, considera que los planes no han propiciado el surgimiento de una conciencia

crítica —algo que, de hecho, ni siquiera figuraba entre sus objetivos—.

Para terminar, el autor brinda algunas reflexiones sobre los factores de éxito de los planes de desarrollo comunitario barceloneses. En primer lugar, su despliegue exige de la Administración que lidere los procesos participativos y los dote de recursos humanos suficientes para gestionarlos con eficacia. Las grandes transformaciones requieren, además, que Administración y ciudadanía hagan un esfuerzo por superar sus diferencias y alcanzar acuerdos. Para Morales, la experiencia muestra, no obstante, que la inercia institucional favorece la continuidad de estos dispositivos incluso cuando no cumplen las metas para las que fueron concebidos.

políticas sociales tendencias

Políticas europeas de activación comunitaria

ARRIETA, F., ET AL.
LA COMUNIDAD AL RESCATE: ALGUNAS REFLEXIONES SOBRE LAS POLÍTICAS ESTATALES DE ACTIVACIÓN COMUNITARIA EN EUROPA. ZERBITZUAN, Nº 65, 2018, PÁGS. 5-18. REF. 533796. 

La crisis económica, la globalización y otras transformaciones sociales han dejado al descubierto las deficiencias del actual Estado de bienestar a la hora de responder eficientemente a los

nuevos riesgos sociales, y de ahí la necesidad de reformarlo. En este contexto, se aprecia un creciente interés por explorar lo que las comunidades pueden aportar a la necesaria reforma de dicho dispositivo. El presente artículo analiza desde diferentes perspectivas teóricas el concepto de comunidad y el papel que esta desempeña en las políticas sociales, para después examinar las principales estrategias estatales de activación comunitaria implementadas en países europeos en las últimas décadas.

La primera de ellas es la *big society* británica, que se propone transferir la capacidad de decisión desde el Estado a las instituciones y comunidades locales, para lo cual promueve el empoderamiento comunitario y la acción social, y busca extender los servicios públicos. La sociedad participativa de los Países Bajos, por su parte, aboga por reforzar a la ciudadanía al tiempo que insta a sustituir los derechos sociales por la responsabilidad individual. En cuanto al *secondo welfare* italiano, subraya el rol de la ciudadanía y el tercer sector como proveedores de servicios sociales, persiguiendo afianzar la cooperación público-privada, impulsar las intervenciones locales y promover la desmercantilización.

Tal como señala el artículo, la voluntad de activar las comunidades locales, la inspiración liberal y la falta de resultados sólidos son comunes a los tres modelos diseccionados, que se distinguen a la hora de abordar la disyuntiva entre

complementar los mecanismos de protección social vigentes o sustituirlos por completo. Estas estrategias plantean también otros debates de calado sobre la reforma de los Estados del bienestar, como si las comunidades están capacitadas para asumir directamente la prestación de servicios sociales, o si políticas diseñadas de abajo arriba pueden suscitar la adhesión comunitaria que persiguen. A este respecto, cabe indicar que algunas de estas iniciativas han sido muy criticadas por considerarse un mero instrumento para ahondar en los recortes sociales, la desregulación y, en definitiva, el adelgazamiento de lo público.

políticas sociales inclusión

El crecimiento inclusivo de las ciudades

GREEN, A., ET AL.
HOW INTERNATIONAL CITIES LEAD INCLUSIVE GROWTH AGENDAS. YORK, JOSEPH ROWNTREE FOUNDATION, 69 PÁGS., 2017.
REF. 520079.



Es bien sabido que las ganancias del crecimiento económico de las ciudades no benefician a toda la población por

igual. Para encontrar fórmulas que promuevan el crecimiento inclusivo de las ciudades, la Fundación Joseph Rowntree ha decidido revisar la evidencia

que existe a escala mundial en esta materia. En el informe que aquí se reseña, se realizan diez estudios de casos, siendo siete de ellos de ciudades europeas, dos de núcleos urbanos en los EE.UU. y uno de una localidad mexicana. A cada uno de estos casos, se le dedica un capítulo monográfico en un anexo al informe principal.

Basándose en los resultados de esta revisión de políticas, que combinan desarrollo económico e inclusión social, los autores formulan diez principios que se han de considerar en el trabajo para avanzar en el crecimiento inclusivo de las ciudades. Cabe señalar que el programa Barcelona Activa (<http://www.barcelonactiva.cat>) es la experiencia que ha sido seleccionada como buena práctica en España. Se trata de un programa que desde hace treinta años impulsa el crecimiento económico de la ciudad y que además pretende distribuir los beneficios de dicho desarrollo entre todos los sectores sociales.

Instrumentos para combatir la pobreza con empleo

MARCHAL, S. ET AL.
INCOME SUPPORT POLICIES FOR THE WORKING POOR. IZA-INSTITUTE OF LABOR ECONOMICS. BONN, 16 PÁGS., 2017.
REF. 527772.

Mientras que en los Estados Unidos la pobreza con empleo (*working poverty*) ha sido considerada un grave problema social durante décadas, en la Unión Europea no suscitado alarma hasta hace alrededor de veinte años, cuando los cambios



en el mercado laboral y la reforma de los sistemas de bienestar dejaron desprotegidos a los hogares que, pese

a contar con algún miembro con empleo, vivían por debajo del umbral de la pobreza. Este documento examina los principales dispositivos utilizados en política social para prevenir o reducir de forma directa este fenómeno: los salarios mínimos, las cotizaciones a la Seguridad Social, los impuestos y las prestaciones económicas.

El salario mínimo es una medida ampliamente extendida, si bien varios países europeos y los Estados Unidos no la han adoptado. Las autoras del estudio consideran que se trata de una herramienta valiosa contra la pobreza con empleo, en especial allí donde las prestaciones sociales son bajas, pero que resulta por sí sola insuficiente para acabar con el problema, pues por ejemplo apenas mejora la situación de los hogares unipersonales afectados. En vez de elevar el umbral salarial, muchos Gobiernos han optado por estrategias para incrementar directamente los ingresos de los hogares en pobreza con empleo, vía fiscalidad (exención o reducción de impuestos) o prestaciones vinculadas al empleo (*in-work benefits*), pero en numerosos países tales iniciativas no han alcanzado los resultados esperados. La revisión de la literatura llevada a cabo en esta investigación apunta a que las políticas más

acertadas son las que combinan los incentivos al empleo con otro tipo de medidas, y que no hay soluciones baratas ni estandarizadas.

prestaciones económicas familia

El cobro de ayudas sociales, clave en el coste de la crianza en el Reino Unido

HIRSCH, D.
THE COST OF A CHILD IN 2018. LONDRES, CHILD POVERTY ACTION GROUP, 33 PÁGS., 2018. REF. 536288.



Una parte considerable de los ingresos de las familias con rentas bajas se destina a la crianza de hijos e hijas.

El monto dedicado a este fin condiciona en gran medida el nivel de bienestar económico del hogar, el riesgo de sobreendeudamiento o incluso la decisión de tener nuevos vástagos. Desde 2012, el Child Poverty Action Group edita un informe anual en el que estima el coste mínimo que supone la crianza para distintos tipos de familias británicas, tomando para ello como referencia el coste de la vida en el Reino Unido (*minimum income standards*, <<http://www.lboro.ac.uk/research/crsp/mis>>). Al hacerlo, ofrece un retrato diferente de la situación de estos hogares, en el que se aprecia con claridad en qué medida

salarios y prestaciones sociales contribuyen a la economía doméstica y queda en evidencia la mayor o menor vulnerabilidad de las unidades familiares según su composición.

Pese a los recortes introducidos en las prestaciones sociales, la fotografía correspondiente a 2018, publicada el pasado agosto, refleja en general unos costes de crianza estables o ligeramente inferiores respecto al año anterior, pero más elevados respecto a 2012. Las estimaciones señalan también el peso decisivo que los servicios de cuidado infantil (*childcare*) tienen en la crianza, si bien esa influencia varía de forma notoria entre unas familias y otras. El estudio remarca que, en la actual coyuntura, el acceso a las ayudas sociales por hijo o hija a cargo adquiere una importancia capital, perfilando las menores o mayores estrecheces de los hogares con menores de edad. A este respecto, las familias numerosas (con tres o más hijos/as) se han visto, particularmente afectadas por el endurecimiento de requisitos para recibir prestaciones sociales.

investigación y evaluación inclusión

¿Cómo afecta la inmigración a la pobreza?

VARGAS-SILVA, C., ET AL.
THE IMPACTS OF INTERNATIONAL MIGRATION ON POVERTY IN THE UK. YORK, JOSEPH ROWNTREE FOUNDATION, 42 PÁGS., 2016. REF. 514362.



Los autores de este estudio pretenden averiguar si la inmigración internacional tiene alguna influencia, bien sea positiva o negativa, sobre la pobreza en el Reino Unido. Para alcanzar ese objetivo, los tres autores, todos ellos expertos reconocidos en materia de inmigración, revisan de la literatura publicada sobre el asunto. El análisis de los documentos incluidos en el estudio pone de relieve que este fenómeno puede afectar a la pobreza a través del mercado laboral, el coste de la vida, los servicios públicos y las finanzas públicas. No obstante, la inmigración afecta a estos cuatro ámbitos de múltiples maneras, por lo que es difícil llegar a una conclusión definitiva respecto al efecto global de la inmigración sobre la pobreza. A pesar de ello, los autores señalan evidencias científicas suficientes para erradicar uno de los mitos más extendidos sobre la inmigración. Si bien no hay motivos para creer que aumenta la tasa de desempleo en el país receptor, hay señales de que la llegada de inmigrantes al Reino Unido ha tenido una incidencia negativa sobre el desarrollo salarial precisamente en los sectores con niveles de ingresos más bajos. La conclusión no es, sin embargo, unívoca, puesto que esta bajada de salarios se traduce en una producción de servicios y productos más baratos, algo que puede beneficiar a las personas que se encuentran en situación de pobreza. Dada la complejidad del asunto, los autores recomiendan

seguir investigando en esta línea para poder determinar con mayor exactitud el efecto de la inmigración sobre la pobreza.

Migrantes sin hogar residentes en Bilbao: rasgos psicosociales

NAVARRO, M. Á.
RELATOS DE LA CALLE: TESTIMONIOS DE MIGRANTES SIN HOGAR. SERIE: TESTIMONIOS IRREDENTOS, Nº 2. MADRID, IRREDENTOS LIBROS, 251 PÁGS., 2018. REF. 534280.



Este estudio tiene como objetivos indagar en los factores psicosociales que influyen en las personas migrantes en exclusión

residencial extrema y analizar cómo dichos factores difieren según el tiempo de sinhogarismo y el alojamiento actual. Se trata posiblemente de la primera investigación de este tipo desarrollada en Euskadi, o al menos, de la más ambiciosa realizada hasta la fecha, tanto por el tamaño de la muestra (107 personas) como por la diversidad de factores psicosociales analizados. Los resultados psicométricos se ilustran con seis historias de vida y otros testimonios recogidos mediante entrevistas cualitativas a las personas sin techo participantes en el estudio.

Su malestar psicológico medio se calcula en 4,2 puntos sobre 12, muy por encima del correspondiente a la población general española (2,05), pero sin llegar a los 5 puntos que indican la presencia de disfunciones.

El estrés acumulativo alcanza valores medio-altos, aunque con comportamientos dispares entre las subescalas que componen el cuestionario. En cuanto a la valoración del impacto vital, se sitúa en 2,64 puntos sobre 5, observándose también valores diferentes entre las subescalas. Estos indicadores psicométricos se examinan después considerando el tiempo de permanencia en la situación de sinhogarismo y el tipo de exclusión residencial. Ninguna de las variables arroja diferencias estadísticamente significativas según el tiempo de sinhogarismo, pero el malestar psicológico y el estrés psicosocial aparecen correlacionados con el tipo de exclusión residencial, presentando puntuaciones superiores entre las personas sin techo respecto a las que pernoctan en recursos de alojamiento.

Finalmente, el estudio propone un par de modelos estadísticos para identificar las variables que mejor explican la duración del sinhogarismo y el tipo de exclusión residencial en la muestra analizada. Considerar que se puede controlar la propia vida y no sentir la deshumanización son variables que predicen la falta de hogar durante menos de un año. Por otro lado, el estrés psicosocial general es la variable que en mayor medida define la modalidad de pernocta de una persona, seguida de la frecuencia con la que se bebe y de la frecuencia de relaciones con la familia de origen.

atención residencial discapacidad

¿Cómo experimentan la vida cotidiana las personas adultas con discapacidad intelectual?

GJERMESTAD, A. ET AL.
EVERYDAY LIFE OF PERSONS WITH INTELLECTUAL DISABILITY LIVING IN RESIDENTIAL SETTINGS: A SYSTEMATIC REVIEW OF QUALITATIVE STUDIES. *DISABILITY & SOCIETY*, VOL. 32, Nº 2, 2017, PÁGS. 213-232. REF. 523080.

El actual paradigma de atención a las personas adultas con discapacidad intelectual privilegia los dispositivos residenciales de pequeño tamaño e imbricados en la comunidad y recomienda individualizar los apoyos tanto como sea posible. Así se pretende facilitar su plena participación social y brindarles oportunidades reales para que decidan cómo quieren vivir. Muchos estudios han indagado en las condiciones de vida de las personas usuarias de estos servicios, en su mayoría desde una perspectiva cuantitativa. El presente artículo, en cambio, plantea una revisión bibliográfica de estudios cualitativos que tratan de aprehender cómo las personas adultas con discapacidad intelectual experimentan su vida cotidiana. Al tratarse de un fenómeno complejo, las autoras consideran que la perspectiva cualitativa resulta particularmente acertada.

La revisión se centra en artículos publicados en inglés en revistas científicas entre 2010 y 2014. Los textos seleccionados se refieren a personas adultas con discapacidad intelectual que viven en recursos comunitarios

o de manera independiente, toman a estas personas como informantes principales y ponen el foco en sus testimonios. La muestra final suma 12 estudios, los cuales recogen la experiencia de un total de 348 personas residentes en nueve países distintos. El análisis aplicado es de tipo interpretativo e inspirado en el modelo metaetnográfico de Noblit y Hare.

Como resultado de este proceso, en el discurso de las y los informantes se detectan tres conceptos clave: las interacciones sociales, la vida independiente y la posición y estatus social. La participación social emerge como un aspecto esencial de la vida cotidiana de estas personas, y a menudo se expresa en forma de anhelos y esperanzas, clara manifestación de un sentido de agencia. Sin embargo, sus deseos vitales y su voluntad de desarrollar una ciudadanía activa no son habitualmente escuchados, con la conculcación de derechos que ello implica. A este respecto, se constata la importancia que las y los profesionales — y no solo la familia y las amistades— tienen a la hora de avanzar en la individualización de los servicios y la autodeterminación de estas personas protagonistas de este estudio.

educación género

Estudio pionero sobre equidad de género en la escuela

ANGULO, A. ET AL.
LA IGUALDAD DE GÉNERO EN LA EDUCACIÓN PRIMARIA Y ESO EN EL PAÍS VASCO / GENERO-BERDINTASUNA LEHEN HEZKUNTZAN ETA DBH-N EUSKADIN. BILBAO, INSTITUTO VASCO DE EVALUACIÓN E INVESTIGACIÓN EDUCATIVA / IRAKAS SISTEMA EBALUATU ETA IKERTZEKO ERAKUNDEA, 133, 133 PÁGS., 2017. REF. 524492.



Euskadi ha sido una de las comunidades autónomas que más se han esforzado por lograr una escuela coeducativa,

donde chicas y chicos se relacionen en clave de igualdad y tengan las mismas oportunidades de aprender y crecer como personas. Paradójicamente, apenas hay estudios estadísticos a gran escala que midan la situación en materia de igualdad en los niveles educativos obligatorios. El presente informe puede calificarse, en este sentido, de pionero, pues al elaborarse en el marco de la evaluación de diagnóstico llevada a cabo por el Departamento de Educación del Gobierno Vasco en 2015, cubre todos los centros del territorio.

Para realizar este examen de equidad de género, en el cuestionario de esa evaluación se introdujeron preguntas dirigidas tanto al alumnado de 4º de educación primaria y de 2º de la ESO como a los equipos directivos de los centros. En el caso del alumnado, se pretendía

conocer el tiempo que dedicaba a tareas domésticas y de cuidado, su percepción sobre esas labores, sobre los estereotipos de género, sobre el maltrato entre iguales y sobre la diversidad en el aula. En cuanto a los equipos directivos, el objetivo era averiguar cómo abordaban la igualdad de género, examinando su presencia en los planes formativos del alumnado y en los planes de centro, y también conocer la opinión del estamento docente sobre la calidad de las relaciones entre el alumnado.

Las conclusiones del estudio apuntan a que la equidad de género en la escuela vasca ha avanzado notoriamente en algunos indicadores, mientras que en otros la brecha persiste. La participación del alumnado en las tareas domésticas parece bastante extendida entre chicas y chicos, y aunque la visión estereotipada de las profesiones se mantiene, “parece que se va abriendo paso una concepción más igualitaria”, que aumenta con la edad y es algo más acusada entre las chicas. Las actitudes y valores del alumnado respecto a estas cuestiones están, no obstante, condicionadas por el nivel socioeconómico y cultural de sus familias. El profesorado, por su parte, percibe que alumnas y alumnos continúan relacionándose en espacios diferenciados y que la presión social en relación con el aspecto físico parece influir más en las alumnas.

empleo tendencias

El 90 % de las personas ocupadas en el servicio doméstico en el mundo trabajan sin seguridad social

SOCIAL PROTECTION DEPARTMENT
SOCIAL PROTECTION FOR DOMESTIC
WORKERS: KEY POLICY TRENDS AND
STATISTICS. SERIE: SOCIAL PROTECTION
POLICY PAPERS, Nº 16. GINEBRA,
ORGANIZACIÓN INTERNACIONAL DEL
TRABAJO, 69 PÁGS., 2016. REF. 517587.



Se calcula que 67 millones de personas en todo el mundo trabajan en el servicio doméstico y que el 90 % de ellas realizan su labor sin cotizar a la seguridad social. La desprotección que ello supone se acompaña además de una brecha de género, pues el 80 % de las personas empleadas en el sector son mujeres. Estas son algunas de las cifras y reflexiones recogidas en el estudio que la Organización Mundial del Trabajo ha elaborado para examinar el tratamiento que los diversos sistemas de protección social pública deparan a las personas ocupadas en el servicio doméstico en todo el mundo.

El informe constata que si bien se ha ampliado la cobertura de la seguridad social ofrecida a este grupo, sigue resultando insuficiente, sobre todo en sociedades en desarrollo, pero también en países industrializados como España o Francia, donde solo alcanza al 70 % de las y los trabajadores del sector. Las dificultades para garantizar su plena protección social obedecen, en primer lugar, a que el 57 % de los países analizados no contemplan la obligatoriedad de inscribirse

en la seguridad social. Aquellos que sí lo hacen optan en su mayoría por incluirlos en el régimen general, pero a veces se establecen niveles de cotización y prestaciones inferiores a los estándares. El déficit de cobertura está asimismo relacionado con las condiciones laborales vigentes en el sector —posibilidad de pago (parcial) en especie, elevada rotación de personal, menor uso de los contratos como base de las relaciones laborales— y con otros elementos socioculturales que determinan el escaso reconocimiento social de esta ocupación. A fin de ampliar la citada cobertura, el documento sugiere reformar los sistemas de seguridad social, procurando que sean más inclusivos, asequibles, simples y atractivos para las y los empleados domésticos, y reforzando los mecanismos de control.

empleo inclusión

Krisialdia eta gazteen laneko osasun-arazoak

LÓPEZ, A.
LABOR, HEALTH, SOCIAL WORK AND THE
MIDDLE CLASSES: DO SPANISH YOUTH HAVE
TO JEOPARDIZE THEIR HEALTH TO FIND A JOB?
SOCIAL WORK AND SOCIETY, 14. BOL.,
1. ZB., 2016, 16 OR. ERREF: 516976.



Kontsumo-gizartean, gazteen prestakuntza gizarte-maila ertainen bizi-estiloa eskuratzea bideratzen da, zeinean ongizate, hezkuntza, osasun, aisia edota botereari loturiko ondare eta zerbitzuak lor baitaitezke. Hala ere, azkeneko hamarkadan


gertatuko krisiak eta atzerakadak ahalegin horien izaera antzua eta lortzeko zailtasunak azaldu ditu, eta laneko ezegonkortasuna, ongizate-onura eskasagoak eta osasunaren eta zaintzaren eredu aldaketan ari den garai honetan, Bigarren Mundu Gerratik ezagutu izan dugun gizarte-maila ertainen ereduaren ezaugarriak desagertzen ari direla erakusten du. Gateen langabezia altuak, laneko ezegonkortasunak eta ibilbide profesionalaren arriskuek asko zailtzen dute lorpen hori. Espainiako gazteen kasuan, ia erdiak pairatu izan du langabezia, eta lanean hastean istripuak izateko ratioak altuagoak izaten dira, lanaldia luzatu eta lan-karga handitzen da, eta beste adinetan baino sarriago txandetan edo gaez lan egin behar izaten dute. Egilearen esanean, estrategia prebentiboak garatzea ezinbesteko gertatzen omen da hezkuntza- eta negozio- arloko ingurunea kudeatu eta gazteen osasuna bermatzeko. Azkenik, gizarte-langintzaren arloan, martxan jarri behar omen dira osasun-arriskuak ekiditeko programak, bereziki lanpostuetako arriskuei aurre egitekoak.

herra mien tas tres nak




Pertsona adinduentzako zaintza integratua

Osasunaren Munduko Erakundearen testu honek gidalerroak proposatzen ditu pertsona adinduen berezko gaitasunen beherakada modu integratu batean eta arlo komunitarioan artatzeko. Izan ere, lehen-mailako arreta zerbitzuetako eta kliniketako gaitasun fisiko eta mentalen gainbeherak detektatu baititzakete. Adibidez, ibiltzeko zailtasunak edota giharren indarraren beherakadak identifikatzea erraza da, baina ez da halakorik egiten; gainera, osasun-arloko profesionalak ez dute jasotzen prestakuntzarik edo entrenamendurik ezgaitasunak detektatu eta kudeatzeko. Gidaliburu hau hiru modulutan banatzen da. Batetik, berezko gaitasunen beherakada aztergai hartzen da, eta bertan kontuan hartzen dira mugikortasunaren galera, malnutrizioa, bistari loturiko ezgaitasunak eta entzumenaren galera, ezintasun kognitiboak eta depresio-sintomak. Bigarren moduluak txizaren inkontinentzia edota erorikoak gertatzearen arriskuari kontu hartzen dio, zainketaren mendekotasuna duten sindrome geriatricoen artetik. Hirugarren moduluak zainzaileak jaso beharreko laguntzak ditu aipamen, eta bi ardatz azaltzen ditu zainzaileekin egin beharrekoak: sostengurako eskuartzeak eta zainzailearen nekea aurreikustea.

INTEGRATED CARE FOR OLDER PEOPLE. GUIDELINES ON COMMUNITY-LEVEL INTERVENTIONS TO MANAGE DECLINES IN INTRINSIC CAPACITY. GENEVA, OSASUNAREN MUNDUKO ERAKUNDEA, 60 OR., 2017. ERREF.: 530478. 

Manual de empleo personalizado

El empleo personalizado (*customized employment*) trata de ayudar a encontrar trabajo a las personas con necesidades complejas y grandes necesidades de apoyo. Surgió en 2011 en los Estados Unidos de la confluencia entre el enfoque centrado en la persona y el empleo con apoyo, y también se conoce con los nombres de empleo a medida y empleo moldeado. El empleo personalizado no trata de sustituir al empleo con apoyo, sino de complementarlo, sugiriendo estrategias cuando los procesos habituales no dan los frutos esperados. El presente manual de empleo personalizado se gestó en el curso de una comunidad de aprendizaje desarrollada por Plena Inclusión entre 2016 y 2017. La metodología propuesta se divide en dos fases. En primer lugar, se ayuda a la persona a descubrir y potenciar sus talentos y capital social, a definir objetivos y a planificar la búsqueda de empleo en su entorno. Después, se la acompaña en esa búsqueda, intentado alcanzar acuerdos laborales individualizados que satisfagan las necesidades de personas empleadoras y empleadas. Estos acuerdos pueden cristalizar en la creación de nuevos puestos de trabajo por cuenta ajena, la reestructuración de puestos ya existentes o el autoempleo.

GONZÁLEZ, A. (COORD.) EMPLEO PERSONALIZADO: UNA OPORTUNIDAD PARA CREAR SITUACIONES ÚNICAS. SERIE: CUADERNOS DE BUENAS PRÁCTICAS. MADRID, PLENA INCLUSIÓN ESPAÑA, 124 PÁGS., 2018. REF. 532486. 



Migratzaileak gizarteratzeko kirol-jarduera egokiak

Europako Batzordearen Hezkuntza eta Kultura zuzendaritzak argitaratutako jarduera egokiak bilduma honen justifikaziorako aurrekari gisara bi proiektu nagusi daude. Batetik, 2010. urtean martxan jarritako migratzaileak eta gutxiengo etnikoak kirolaren laguntzaz gizarteratzeko egitasmoa; eta 2016ko ohiko kirol-erakundeetan migratzaileek parte-hartzeko bigarren proiektu nagusia. Arlo honetan eginiko lan eta programak azaltzen dutenez, migratzaileek kirolaren bitartez ezagutu ditzakete herrialde baten balioak eta arauak. Aipatutakoaz gain, migratzaileen integrazioa erraztu eta kulturarteko erlazioak sortu eta mantentzeko baliagarri gertatzen da kirola. Egileen esanean, arlo honetako eskuartzeetan gizarteratzeari laguntzeko baliagarri diren faktoreak berriaz aztertu beharko omen lirateke, eta epe luzeko ebaluazioak burutu ezarritako programatik ikasitakoak aztertzeko. Gidaliburuak arlo desberdinetan banatzen ditu azaldutako gaiak eta arloak, eta kasu-azterketen bitartez ereduak aurkezten ditu. Kultur trukea, programak garatzeko eta finantzatzeko moduak, kultur sentsibilizazioa edota administrazioaren gaitasuna areagotzeko tresnak eskaintzen dira kirol-egitasmoen bitartez migratzaileak zein errefuxiatuak integratzen laguntzeko.

BERTRAM, C. ET AL. **MAPPING OF GOOD PRACTICES RELATING TO SOCIAL INCLUSION OF MIGRANTS THROUGH SPORT.** BRUSELA, EUROPAKO ERKIDEGOETAKO ARGITALPEN BULEGOA, 99 OR., 2016. ERREF.: 525997.

Alternativas a la privación de libertad en Europa

La respuesta de los Estados europeos al problema de la delincuencia juvenil toma diversas formas, pero existe un conjunto de normas internacionales que establecen los principios clave y las normas mínimas que debe cumplir cada Estado a la hora de implementar su sistema de justicia de menores, entre ellas, la Convención sobre los Derechos del Niño de las Naciones Unidas. Estas normas dictan un principio clave: la privación de libertad solo debe utilizarse como último recurso y por el periodo más corto posible. La plena aplicación práctica de este principio requiere que los juzgados de menores y otras autoridades cuenten con medidas alternativas —aquellas que no suponen la completa privación de libertad de un joven mediante su ingreso en una institución penitenciaria— para abordar la conducta delictiva de los jóvenes. La presente guía, que es el resultado de un proyecto europeo, tiene por objeto presentar buenas prácticas en el diseño y la implementación de alternativas a la privación de libertad que se aplican actualmente en varios sistemas judiciales europeos — España, Italia, Irlanda del Norte y los Países Bajos— y que han sido seleccionadas por los positivos resultados obtenidos en las evaluaciones.

KILKELLY, U. ET AL. **ALTERNATIVAS AL INTERNAMIENTO PARA MENORES INFRACTORES. GUÍA DE BUENAS PRÁCTICAS EN EUROPA.** BRUSELAS, OBSERVATORIO INTERNACIONAL DE JUSTICIA JUVENIL, 68 PÁGS., 2016. REF. 512972.

¿Cómo adaptar las ONG a la cultura digital?

Las tecnologías digitales están transformando todos los ámbitos de la vida social, y por ende, también la actividad de las organizaciones sin ánimo de lucro. Adaptarse a la cultura digital permite a las ONGs nuevas formas de resolver problemas, crear experiencias únicas para personas usuarias y donatarias, y acelerar el crecimiento de las propias entidades. Para digitalizarse, no basta, sin embargo, con introducir herramientas tecnológicas: es preciso asumir el reto con una visión estratégica y favorecer los cambios necesarios superando la aversión al riesgo, acabando con la mentalidad de silos departamentales y aumentando la orientación a personas usuarias y donatarias. Así lo defiende la presente guía, que reflexiona sobre los desafíos que la transformación digital supone para las entidades sin fines de lucro y propone un conjunto de pautas para abordar dichos retos en tres de las áreas donde ejercen mayor incidencia: el marketing y la captación de fondos (*fundraising*), los programas y servicios, y los procesos generales de gestión (*back office*). La obra ilustra sus planteamientos con dos casos reales: uno referido a Save the Children España (infancia) y otro a la Fundación Arrels (personas sin hogar).

CARALT, E. ET AL. **LA TRANSFORMACIÓN DIGITAL EN LAS ONG. CONCEPTOS, SOLUCIONES Y CASOS PRÁCTICOS.** BARCELONA, ESADE, INSTITUTO DE INNOVACIÓN SOCIAL UNIVERSIDAD RAMON LLULL, 72 PÁGS., 2017. REF. 535138.

Prevención de riesgos laborales con enfoque de género

Los condicionantes de género apenas se han tenido en cuenta en el ámbito de la salud laboral, pues la categoría ocupacional se consideraba más determinante a la hora de definir las condiciones de trabajo. En consecuencia, los problemas de salud de las mujeres se han infravalorado, salvo los relativos a la maternidad. Sin embargo, las diferencias biológicas entre mujeres y hombres trascienden ampliamente lo reproductivo y, junto con la división sexual del trabajo, hacen que los riesgos laborales y los problemas de salud asociados a ellos afecten de modo desigual a trabajadoras y trabajadores. ¿Cómo integrar entonces la perspectiva de género en la prevención de riesgos laborales? Esta guía editada por Osalan-Instituto Vasco de Seguridad y Salud Laborales realiza recomendaciones para seleccionar la modalidad de organización preventiva, imbricar la prevención en la estructura organizativa, facilitar la participación de la plantilla en la salud laboral, evaluar los riesgos y planificar la actividad preventiva, controlar las condiciones laborales y la forma de realizar el trabajo, actuar frente a cambios y emergencias, formar e informar a la plantilla, vigilar su salud e investigar los daños que puedan producirse en ella.

AZPIROZ, A. ET AL. **PAUTAS PARA LA INTEGRACIÓN DE LA PERSPECTIVA DE GÉNERO EN LA PREVENCIÓN DE RIESGOS LABORALES / GENERO-IKUSPEGA LANEKO ARRISKUEN PREBENTZIOAN INTEGRATZeko JARRAIBIDEAK.** VITORIA-GASTEIZ, OSALAN. INSTITUTO VASCO DE SEGURIDAD Y SALUD LABORALES EUSKO JAURLARITZA-GOBIERNO VASCO, 76, 76 PÁGS., 2017. REF. 535612.

herra mien tas tres nak



Ikastetxeetako elkarbizitza- giroa sustatzeko gidaliburua

Elkarrekin bizitzen irakasteko eta ikasteko beste urrats bat ematen da gida honen bitartez. Izan ere, 2000. urtetik aurrerantzean ahalegin desberdinak bideratu dira eta arauak ere ezarri dira; eta gida honekin zerikusi estua du 201/2008 Dekretuak, Euskal Autonomia Erkidegoko unibertsitateaz kanpoko ikastetxeetako ikasleen eskubideei eta betebeharrei buruzkoa, eta 2016ko urtarrilaren 18ko Ebazpenak, Hezkuntza sailburuordearena, EAEko unibertsitateaz kanpoko ikastetxeetan eskola-jazarpeneko egoeretarako jardun-protokoloaren aplikazioa arautzen duena. Proposamen honen xedea da Elkarbizitzarako Plana eta haren urteko ezarpenerako gidalerroak eta hezkuntza-materiala banatzea. Testuak Elkarbizitzarako Plan horretan garatu beharreko alderdi teorikoak aztertzen ditu, gaiaren inguruko erreferentzia bibliografikoen berri ematen du, eta eranskinen atalean Ikastetxearen Elkarbizitza Plana burutzeko tresna ugari eskaintzen. Azkeneko atal horrek eskaintzen diren materialen artean, ondoko hauek nabarmendu daitezke: harrera-protokoloa, eskola-jazarpena detektatzean ezarri beharreko jardura-protokolo bat, eskola-bitartekaritzaren protokoloa gatazkei aurre egiteko edo elkarbizitzaren ebaluazio-lanerako materialak.

HEZKUNTZA, HIZKUNTZA POLITIKA ETA KULTURA SAILA
IKASTETXEAREN ELKARBIZITZA PLANA EGITEKO GIDA / GUÍA PARA LA ELABORACIÓN DEL PLAN DE CONVIVENCIA DEL CENTRO. GASTEIZ, EUSKO JAURLARITZA, 136, 136 OR., 2016.
ERREF.: 517883.

Sexualidad en entornos residenciales de personas mayores

La literatura científica evidencia que el mantenimiento de la actividad sexual en la vejez contribuye a unos mejores niveles de salud y calidad de vida. Es el caso de las personas mayores que viven en residencias, sin embargo, el mantenimiento de esta actividad sexual se ve dificultada. Esta nueva entrega de las guías de la Fundación Pilares para la Autonomía Personal tiene como objetivo ayudar tanto a instituciones como a profesionales que trabajan en entornos residenciales a fomentar la salud y calidad de vida sexual de las personas mayores que viven en ellas. Para ello, el libro plantea algunos de los conflictos éticos que supone la práctica de la sexualidad en el entorno residencial, examina barreras que pueden impedir el libre ejercicio de los derechos sexuales de las personas mayores que viven en instituciones, analiza situaciones particularmente complejas —como la expresión sexual de las personas con demencia o la aceptación de la diversidad sexual en un entorno residencial—, propone estrategias para promover la expresión sexual en estas instituciones y gestionar los riesgos que implica y, en último lugar, ofrece recursos (referencias bibliográficas, estudios de caso, páginas web) que pueden resultar de utilidad como material formativo.

VILLAR, F. ET AL.
SEXUALIDAD EN ENTORNOS RESIDENCIALES DE PERSONAS MAYORES. GUÍA DE ACTUACIÓN PARA PROFESIONALES. SERIE: GUÍAS DE LA FUNDACIÓN PILARES PARA LA AUTONOMÍA PERSONAL, Nº 3. MADRID, FUNDACIÓN PILARES, 94 PÁGS., 2017. REF. 527370.



WWW

www.campbellcollaboration.org

Las revisiones sistemáticas permiten extraer conocimiento de múltiples estudios y así, tomando en cuenta lo que ha funcionado en otros contextos, reducir los riesgos a la hora de implementar nuevas intervenciones sociales. Campbell Collaboration es la entidad de referencia en este tipo de metodología aplicada a las ciencias sociales. Su labor altruista se organiza a través de nueve grupos de coordinación, especializados en bienestar social, discapacidad, educación o criminalidad y justicia, entre otros ámbitos. Los informes elaborados pueden consultarse en una biblioteca digital que, como el resto de la sede electrónica, se ha reformado recientemente.

www.etui.org

El European Trade Union Institute es la entidad a través de la cual la Confederación Europea de Sindicatos (Etuc) vehiculiza sus actividades de investigación y formación. Este organismo abarca diez áreas temáticas, entre ellas, el mercado laboral, la protección social o la salud en el trabajo, pero también las tendencias macroeconómicas o el desarrollo sostenible. La crisis y las políticas de austeridad son objeto de un apartado específico y también cabe destacar la sección de publicaciones. El catálogo del centro de documentación puede consultarse en una web independiente (<http://www.labourline.org>).

www.promeplan.com

Promeplan es un programa de apoyo dirigido a profesionales y familiares que cuidan a personas con demencia. Mediante un lenguaje sencillo y con el apoyo de breves vídeos, la página explica las distintas variantes de la enfermedad, su sintomatología, diagnóstico y pronóstico, describiendo igualmente los trastornos conductuales y la comorbilidad que suelen acompañarla. El programa ofrece también pautas para la correcta atención a las personas afectadas, así como para el autocuidado de quienes las atienden. Como complemento, se abordan los aspectos legales y se recoge un puñado de referencias científicas de interés.

apps.who.int/violence-info/

Tres de los diecisiete Objetivos de Desarrollo Sostenible de las Naciones Unidas establecen metas específicas de reducción de la violencia interpersonal. Esta página de la Organización Mundial de la Salud estima la prevalencia de este problema a escala internacional, explica qué tipos de violencia interpersonal existen, señala herramientas para detectarlas y, sobre todo, da a conocer estrategias para prevenir esta lacra. Tomando como fuentes más de tres mil estudios científicos, la página ofrece gráficos interactivos y referencias bibliográficas sobre el maltrato infantil, la violencia juvenil, la violencia en las relaciones de pareja, el maltrato a las personas mayores, la violencia sexual y los homicidios.

goodpracticeroma.ppa.coe.int/en/

El Consejo de Europa se ha significado como una de las instituciones internacionales más interesadas en el pueblo gitano. Prueba de ello es esta base de datos de políticas y buenas prácticas de protección y promoción de los derechos de esta minoría étnica, posiblemente el recurso más completo disponible hoy día a este respecto. En él pueden realizarse consultas por país, ámbito y escala de actuación, nivel de evidencia científica e incluso por texto libre, y también es posible localizar experiencias en un mapa interactivo. La base se completa con un directorio de personas expertas.

laaventuradeaprender.educlab.es

La Aventura de Aprender surgió en 2013 como un espacio de encuentro e intercambio de experiencias en torno al aprendizaje colaborativo. Se trata de una iniciativa conjunta del Instituto Nacional de Tecnologías Educativas y de Formación del Profesorado (Intef) y el programa televisivo *La aventura del saber* (La 2). Buscando trascender los muros del aula y facilitar procesos colectivos de construcción del conocimiento, el proyecto ha elaborado un puñado de herramientas de acceso abierto útiles tanto en entornos escolares como en contextos de educación no formal o intervención comunitaria con grupos de cualquier edad. Desde esta perspectiva, cabe destacar la colección de guías didácticas para la puesta en marcha de proyectos de colaboración y cooperación.

agenda deial diak

Iraila Septiembre

Curso "Redes sociales y juventud: compartiendo y conviviendo en el ecosistema digital"

Donostia-San Sebastián, 13, 20 y 27 de septiembre; Bilbao, 19, 26 de septiembre y 3 de octubre. Organiza: Observatorio Vasco de la Juventud. **Más información:** Tel.: 94 403 16 45. gaztebehatokia@euskadi.eus http://www.gazteaukera.euskadi.eus/contenidos/informacion/formazioa/es_10717/adjuntos/folleto_saresozialak_CAST.pdf

2nd International Seminar on Active Ageing Index

Bilbao, 27 y 28 de septiembre. Organizan: Comisión Europea, Comisión Económica para Europa de las Naciones Unidas (UNECE), Universidad del País Vasco (UPV/EHU) y Oxford Institute of Population Ageing. **Más información:** aa@unece.org <https://statswiki.unece.org/display/AAI/Second+international+seminar++on+the+Active+Ageing+Index>

II Congreso Intersectorial de Envejecimiento y Dependencia: "Una nueva mirada a la evidencia"

Jaén, 27 y 28 de septiembre. Organiza: Fundación Ageing Lab. **Más información:** Tel.: 673 187 673. congreso@envejecimientoydependencia.com <https://www.envejecimientoydependencia.com>

5th International Congress on Borderline Personality Disorder 2018

Sitges (Barcelona), 27 al 29 de septiembre. Organiza: European Society for the Study of Personality Disorders (ESSPD). **Más información:** borderline2018@cpo-hanser.de <https://www.borderline-congress.org/5th-borderline-congress-2018/>

II Jornada de Oncogeriatría: "Valorando mejor al paciente mayor oncológico"

Madrid, 29 de septiembre. Organizan: Sociedad Española de Oncología Médica (Seom) y Sociedad Española de Medicina Geriátrica (Semeg). **Más información:** Tel.: 91 577 52 81. david.nadal@abbott.com, seom@seom.org https://seom.org/seomcms/images/stories/recursos/III_JORNADA_ONCOGERIATRIA.PDF

Urria Octubre

4th Global Social Economy Forum 2018: "Valores y competitividad para un desarrollo local inclusivo y sostenible"

Bilbao, 1 al 3 de octubre. Organiza: Global Social Economy Forum (GSEF). **Más información:** Tel.: 94 400 15 23. <https://www.gsef2018.org/es/>

VII Congreso de la Red Española de Política Social (Reps)

Zaragoza, 4 y 5 de octubre. Organiza: Universidad de Zaragoza. **Más información:** secretaria@reps-zaragoza.com <https://reps-zaragoza.com>

XVII Congreso Internacional de Investigadores en Economía Social

Toledo, 4 y 5 de octubre. Organiza: Ciriéc-España. **Más información:** Tel.: 96 382 84 89. http://www.observatorioeconomiasocial.es/media/archivos2012/CIRIEC_XVII_Congreso_1a_llamada_01.02.18.pdf

XIII Congreso Estatal y I Congreso Iberoamericano de Trabajo Social: "Aprendizajes de innovación social desde Latinoamérica"

Madrid, 16 de octubre. Organiza: Consejo General del Trabajo Social. **Más información:** Tel.: 91 541 57 76 77. gestionts@cgrtrabajosocial.es <https://www.cgrtrabajosocial.es/ eventos/aprendizajes-de-innovacion-social-desde-latinoamerica/476/view>

VII International Congress on Migration & Mental Health

Bruselas, 20 de octubre. Organiza: La Red Atenea. **Más información:** Tel.: 93 442 88 29. laredatenea2010@gmail.com <https://www.congress-mmh.net>

Congreso Nacional de Educación en la Calle: "Pasado, presente y futuro de la educación de calle"

Zamora, 23 al 25 de octubre. Organizan: Ayuntamiento de Zamora, Centro Menesiano y Cruz Roja Española de Zamora. **Más información:** Tel.: 983 330 799. informacion@ceescyl.com <https://www.ceescyl.com/portada/noticias-actualidad-del-ceescyl/643-congreso-nacional-de-educacion-de-calle-zamora-23-24-y-25-octubre-2018-colaboracion-del-ceescyl.html>

Jornadas Internacionales: "Territorio, diversidad y convivencia"

Zaragoza, 25 y 26 de octubre. Organizan: Fundación Manuel Giménez Abad, Instituto Universitario de Investigación sobre Migraciones, Etnicidad y Desarrollo Social (Imedes) y Universidad de Zaragoza. **Más información:** seminario.convivebarrios@uam.es <https://ima.org.es/jornadas-internacionales-zaragoza-25-y-26-octubre-2018.pdf>

II Foro de Cronicidad SEGG-SEMG

Sevilla, 26 y 27 de octubre. Organiza: Sociedad Española de Geriatría y Gerontología (SEGG) y Sociedad Española de Médicos Generales y de Familia (SEMG). **Más información:** Tel.: 91 364 41 20. congresos_semg@semg.es http://www.semg.es/images/foro_cronicidad_sevilla_2018.pdf

28th Alzheimer Europe Conference: "Making dementia a European priority"

Barcelona, 29 al 31 de octubre. Organiza: Alzheimer Europe. **Más información:** Tel.: +352 29 79 70. info@alzheimer-europe.org <https://www.alzheimer-europe.org/Conferences/Barcelona-2018>

Urria Noviembre

AIRTech2018: "Accessibility, Inclusion and Rehabilitation using Information Technologies"

Palma de Mallorca, 5 y 6 de noviembre. Organiza: Universitat de les Illes Balears. **Más información:** airtech2018@uib.es
<http://airtech2018.uib.es/>

Congreso Internacional "Empleo, retos para un gran cambio"

Vitoria-Gasteiz, 5 al 7 de noviembre. Organiza: Departamento de Empleo y Políticas Sociales del Gobierno Vasco. **Más información:** Tel.: 94 424 20 23. jotamas@jotamas.com
<http://www.congresointernacionalempleoeuskadizo18.eus>

VIII Congreso Mundial por los Derechos de la Infancia y Adolescencia

Málaga, 7 al 9 de noviembre. Organizan: Infancia & Empresa y Ayuntamiento de Málaga. **Más información:** Tel.: 95 110 19 69. info@infanciayempresa.com
<https://viiicongresomundialdeinfancia.org>

III Congreso Internacional y XII Congreso de Facultades y Escuelas de Trabajo Social (CIFETS 2018): "El trabajo social en un mundo en transformación: ¿distintas realidades o nuevos relatos para la intervención?"

Bilbao, 14 al 16 de noviembre. Organiza: Universidad de Deusto. **Más información:** Tel.: 94 413 90 00. <http://cifets2018.deusto.es/18900/detail/cifets-2018.html>

I Jornada "Abandono, adopción y riesgo: debate sobre diagnósticos y terapias reparadoras"

Zaragoza, 16 y 17 de noviembre. Organizan: Asociación de Familias Adoptantes de Aragón (Afada) e Instituto Aragonés de Servicios Sociales (IAS). **Más información:** Tel.: 650 01 85 13. correo@afada.org
<https://atencionmenores.blogspot.com/2018/07/1-eras.html>

II Congreso Ibérico de Terapia Ocupacional: "Integrando diversidades: generando oportunidades"

Madrid, 16 y 17 de noviembre. Organiza: Asociación Profesional Española de Terapeutas Ocupacionales (Apeto). **Más información:** Tel.: 91 553 56 08. <https://www.apeto.com/jornadas.html>

VI Congrés del Tercer Sector Social: "Desigualtats socials, solucions locals"

Barcelona, 20 al 22 de noviembre. Organiza: Taula d'Entitats del Tercer Sector Social de Catalunya. **Más información:** Tel.: 93 310 57 07. congres@tercersector.cat
<http://www.congrestercersector.cat>

XIV Congreso Internacional de Infancia Maltratada: "No ver, no oír, no hablar: visibilizando el maltrato infantil"

Barcelona, 21 al 24 de noviembre. Organizan: Federación de Asociaciones para la Prevención del Maltrato Infantil (Fapmi), ECPAT España, España y Asociación Catalana para la Infancia Maltratada (Acim). **Más información:** Tel.: 91 468 26 62. fapmi@fapmi.es
<http://www.bienestaryproteccioninfantil.es/noticia.asp?cod=465>

Seminario sobre "Investigación evaluativa de programas y proyectos sociales con técnicas cuantitativas y cualitativas"

Bilbao, 22 y 23 de noviembre. Organizan: Instituto Deusto de Drogodependencias-Universidad de Deusto y Departamento de Salud del Gobierno Vasco. **Más información:** Tel.: 94 413 90 83. drogodependencias@deusto.es
<https://agenda.deusto.es/seminario-investigacion-evaluativa-de-programas-y-proyectos-sociales-con-tecnicas-cuantitativas-y-cualitativas-2/>

Abendua Diciembre

III Encuentro Internacional de Economías Transformadoras: "Tejiendo una economía para la sostenibilidad de la vida. ¡A enredarse!"

Córdoba, 6 al 7 de diciembre. Organiza: REAS Andalucía. **Más información:** Tel.: 654 44 29 66. reasandalucia@reasnet.com
<https://www.economiasolidaria.org/reas-andalucia/eventos/encuentro-internacional-de-economias-transformadoras-cordoba-6-7-de>

2019

Martxoa Marzo

Towards Resilient Nordic Welfare States

Helsinki, 14 y 15 de marzo. Organiza: University of Helsinki. **Más información:** Tel.: +358 (0) 2941 911. paula.saikkonen@thl.fi
<https://www.helsinki.fi/en/conferences/towards-resilient-nordic-welfare-states>

Apirila Abril

International Conference on Integrated Care 2019

Donostia-San Sebastián, 1 al 3 de abril. Organizan: Osakidetza, Departamento de Salud del Gobierno Vasco, Ayuntamiento de Donostia-San Sebastián, Diputación Foral de Gipuzkoa, Fundación Vasca de Innovación e Investigación Sanitarias (Bioef), International Foundation for Integrated Care (IFIC). **Más información:** Tel.: 943 43 11 57. tisa-congresos@tisa.es
<https://integratedcarefoundation.org/events/icic19-19th-international-conference-on-integrated-care-san-sebastian-basque-country>

5th International Conference on Depression, Anxiety and Stress Management: "A positive step for a new beginning towards stress, depression & anxiety"

Londres, 25 al 26 de abril. **Más información:** stress@global-summit.org
<https://stressmanagement.global-summit.com>

Ekaina Junio

VII Conférence Internationale de Recherche en Economie Sociale

Bucarest, 6 al 9 de junio. Organiza: Centre International de Recherches et d'Information sur l'Economie Publique, Sociale et Coopérative (Ciriec). **Más información:** Tel.: +32-4-366 27 46. ciriec@uliege.be
<http://www.ciriec.uliege.be/event-ciriec/7eme-conference-internationale-de-recherche-economie-sociale/>

4th Transforming Care Conference: "Changing priorities: The making of care policy and practices"

Copenhague, 24 al 26 de junio. Organizan: Polytechnic of Milan, Danish Institute for Local and Regional Government Research y Laboratorio Politiche Sociali. **Más información:** Transformingcare@vive.dk
<http://www.transforming-care.net>

Azaroa Noviembre

12th European Public Health Conference: "Building bridges for solidarity and public health"

Marsella (Francia), 20 al 23 de noviembre. Organiza: European Public Health Conference Foundation. **Más información:** office@ephconference.eu
<https://ephconference.eu/future-conferences-24>

gizarteratuz 60



EUSKO JAURLARITZA
GOBIERNO VASCO

ENPLEGUKO ETA GIZARTE
POLITIKETAKO SAILA

DEPARTAMENTO DE EMPLEO
Y POLÍTICAS SOCIALES

Eusko Jaurlaritzaren Argitalpen Zerbitzu Nagusia
Servicio Central de Publicaciones del Gobierno Vasco

Edukiak/Contenidos

SIS Centro de Documentación y Estudios
SIS Dokumentazio eta Ikerketa Zentroa
Fundación Eguia-Careaga Fundazioa

General Etxague, 10
20003 Donostia
Tel. 943 42 36 56 / 7
Fax 943 29 30 07
www.sis.net
publicaciones@sis.net

© Eusko Jaurlaritzako Enpleguko
eta Gizarte Politiketako Saila
© Departamento de Empleo y
Políticas Sociales del Gobierno Vasco

Argitalpena/Edita

Eusko Jaurlaritzaren
Argitalpen Zerbitzu Nagusia
Servicio Central de Publicaciones
del Gobierno Vasco

Donostia-San Sebastián, 1
01010 Vitoria-Gasteiz

Diseinua/Diseño
Estudio Lanzagorta

Maketazioa/Maquetación
Concetta Probanza

Inprimaketa/Impresión
GRÁFICAS DOSBI

ISSN: 2171-2778

L.G./D.L.: BI 287-2010

Internet:
<https://doi.org/10.5569/2171-2778.60>

Harpidetzak/Suscripciones
publi-gg@euskadi.eus