

53 gizarte raturuz

Ekaina 2016 Junio

Gizarte Gaiei buruzko
Dokumentazio Aldizkaria

Boletín Documental
sobre Asuntos Sociales

6

Cerca del 30 % de la población
española está en riesgo de
pobreza o exclusión social

8

Ama bakarren familia-eredua
eta egoera ezegonkorren
arteko lotura

10

Los delitos de odio contra las
personas sin hogar

11


Servicios sociales en
España: heterogéneos,
pero más bien precarios

14


Determinantes sociales
de la salud en la
población adolescente

nove dades berriak

SiIS-eko liburutegian kontsultatu daitezke aldizkari honetan agertzen diren dokumentu guztiak. Dokumentu horien kopia edo mailegua eskatu daiteke telefonoz, faxez edo posta elektronikoz, ezarritako arau eta tarifen arabera.

Buletinaren bertsio elektronikoa irakurtzen ari bazara, sakatu erreferentzia-zenbakiari eta agertu egingo zaizu katalogoko bibliografi-fitxa. Aldizkaria eskutan izanez gero, katalogoa kontsulta dezakezu <www.siiis.net> webgunean eta bilaketa-eremuan sartu aipatutako zenbakia. Ikurra daramaten dokumentuak  dohainik jaitsi edota online irakurri daitezke bere Interneteko jatorrizko iturritik.

Todos los documentos que aparecen en este boletín forman parte del fondo documental de la biblioteca del SiIS. Puede solicitarse copia o préstamo del documento, según las normas y tarifas establecidas.

Si está leyendo la versión electrónica del boletín, pulse sobre el número de referencia para acceder a la ficha bibliográfica del catálogo. Si está leyendo la versión en papel, puede acceder al catálogo en <www.siiis.net> e introducir dicho número en el campo de búsqueda. Los documentos marcados con el símbolo  pueden descargarse o leerse en línea gratuitamente.




Del 1 %, por el 1 %, para el 1 %

STIGLITZ, J. E.
LA GRAN BRECHA. QUÉ HACER CON LAS SOCIEDADES DESIGUALES. MADRID, EDITORIAL TAURUS, 477 PÁGS., 2015. REF. 507521.

El premio Nobel de Economía Joseph E. Stiglitz abre este libro con el ensayo que proporcionó el lema 'Somos el 99%' al movimiento Occupy Wall Street. En este capítulo, y el resto de los textos polémicos publicados en la obra, se analizan las causas y consecuencias de las desigualdades económicas y sociales. El laureado economista, gran detractor de las políticas de austeridad, defiende nuevas formas de abordar las consecuencias de la recesión, y algunas de sus propuestas permitirían, según él, incrementar la igualdad en la sociedad sin, por ello, perder de vista el objetivo de aumentar el crecimiento económico. En cuanto la situación en España, Stiglitz critica las políticas llevadas a cabo desde el inicio de la crisis económica, y señala que este país no podrá resolver solo los problemas en los que está inmerso, sino que requerirá la implantación urgente de políticas europeas adecuadas. En este contexto, concluye Stiglitz, cabe recordar que los líderes europeos reconocen que los problemas que afectan a Europa no pueden resolverse sin crecimiento económico. No obstante, los dirigentes europeos no han explicado cómo las políticas de austeridad que han implementado contribuirán a ese crecimiento.

Estatu sozialaren murrizketa

ESTATU SOZIALA ETA BIZITZA DUINA. ESTATU SOZIALA ETA GIZARTE ESKUBIDEAK ZALANTZAN. ESKUBIDE BATZUEN EGOERA EAĒKO, ESPAINIAKO ETA EUROPAKO ESPARRUETAKO KRISIAREN GAUR EGUNGO TESTUINGURUAN / EL ESTADO SOCIAL Y LA VIDA DIGNA. EL ESTADO SOCIAL Y LOS DERECHOS SOCIALES EN ENTREDICHO. SITUACIÓN DE ALGUNOS DERECHOS EN EL ACTUAL CONTEXTO DE CRISIS EN LOS ÁMBITOS VASCO, ESPAÑOL Y EUROPEO. SAILA: FRANCISCO DE VITORIA GIZA ESKUBIDEAK SAILA / SERIE: DERECHOS HUMANOS FRANCISCO DE VITORIA GASTEIZ, ARARTEKO, 176 OR., 2015. ERREF.: 503990. 

Argitalpen honetan biltzen dira Arartekoak antolatuturiko "Estatu soziala eta bizitza duina" izenburupean antolatuturiko mintegian azaldutako txostenak. Bertako aurkezpenean, Iñigo Lamarca salatzen du 2008tik aurrerantzean gertaturiko krisialdi ekonomikoaren ondorioz eskubide sozialean ezaguturiko murrizketa. Aurkezpen horretan Europako egoera orokorraz aritu ondoren, Euskal Autonomia Erkidegoko egoeraren adierazletzat jotzen du Arartekoaren bulegora igortzen diren kexa horietatik guztietatik heren batek Diru-sarbideak Bermatzeko Errentaren kasuekin zerikusia dutela. Europar Batasuna, Espainiako Estatua eta Euskal Autonomia Erkidegoko eskubide sozialean egoera orokorraz aritu ondoren, jardunaldi horietan partaide izandako adituek berauen txostenetan azaldu zituzten zehatzagoak diren ondorengo eskubide sozial hauen inguruko gogoetak: lan-arloko eskubideak (Espainiako Gobernuak bideratutako erreforma), osasunarekiko eskubideak (Madrilgo Marea Zuriaren mobilizazioak), autonomia pertsonalari loturiko eskubideak (Mendekotasunaren inguruko Legearen aplikazioa) eta etxebizitzaren arloko eskubideak.



Situación laboral de las personas con discapacidad

ODISMET-OBSERVATORIO SOBRE DISCAPACIDAD Y MERCADO DE TRABAJO EN ESPAÑA
LA SITUACIÓN DE LAS PERSONAS CON DISCAPACIDAD EN EL MERCADO LABORAL.
SERIE: INFORME ODISMET, Nº 1. MADRID, FUNDACIÓN ONCE, 84 PÁGS., 2016. REF. 511118.

El presente informe del Observatorio sobre Discapacidad y Mercado de Trabajo en España (Odismet, www.odismet.es), que da continuidad al *Informe cero* presentado en 2014, analiza la situación laboral de las personas con discapacidad. Los principales resultados del informe muestran que, en 2015, una de cada cuatro personas con discapacidad en edad activa está ocupada, mayormente en el sector servicios. Asimismo, los centros especiales de empleo se presentan como nicho fundamental para la empleabilidad del colectivo, ya que comprenden el 34 % del empleo total creado en 2015. Sin embargo, cabe destacar que el 91 % de los contratos realizados son temporales, y aunque la normativa establece que las empresas con 50 o más personas trabajadoras deben reservar al menos un 2 % de los puestos a personas con discapacidad, sólo el 21 % cumple con esta cuota de reserva. Además, el informe contiene un anexo con datos estadísticos divididos en seis módulos, que incluyen información sobre las tendencias del mercado de trabajo, la formación profesional, las prestaciones sociales y las acciones realizadas por la Fundación Once orientadas a la creación de empleo, entre otros aspectos.

Fotografía de la realidad social española

BLANCO, A. ET AL.
INFORME ESPAÑA 2015. UNA INTERPRETACIÓN DE SU REALIDAD SOCIAL. SERIE: INFORMES, Nº 22. MADRID, FUNDACIÓN ENCUENTRO, 572 PÁGS., 2015. REF. 507518.

Tras la muerte, el año pasado, de José María Martín Patino, la Fundación Encuentro, que él creó en 1985, ha decidido cerrar, y con ella desaparece también la serie de investigaciones panorámicas sobre la realidad social española que publicaba anualmente desde 1993. El *Informe España* se inspiraba en un documento similar editado por el Centro Studi Investimenti Sociali de Roma, cuyo objetivo era dar un sentido a los cambios sociales y ponerlo al alcance de la ciudadanía. Fiel a este espíritu, el último informe de la serie revisa los principales factores explicativos de la sociedad española, privilegiando las cuestiones relativas al Estado de bienestar y a la perspectiva de los actores. El documento aborda grandes retos, como la igualdad de género, el equilibrio intergeneracional, la inmigración, el desempleo juvenil y de larga duración, o la sostenibilidad de las pensiones, y dedica sendos capítulos a examinar la incidencia de la crisis en las políticas sociales y sanitarias. Tampoco faltan análisis sobre los procesos de exclusión social, la transformación de la estructura de clases, la protección infantil o la evolución sociocultural de la juventud española.

Enplegua eta zaintzaren erronka bikoitza

JUNGBLUT, J. M.
WORKING AND CARING: RECONCILIATION MEASURES IN TIMES OF DEMOGRAPHIC CHANGE. DUBLIN, EUROPEAN FOUNDATION FOR THE IMPROVEMENT OF LIVING AND WORKING CONDITIONS, 118 PÁGS., 2015. REF. 510218.

Bizi-baldintzak hobetzeko Europako Fundazioak (Eurofound) buruturiko txosten honetan aztertzen da mendekotasun egoeran dauden pertsona, haur edota pertsona adinduen zaintzan jarduten duten pertsona langileen egoerak. Izan ere, laneko epea eta bizi-itxaropena luzatzen ari den garai honetan, gero eta gehiago dira —bereziki lanean ari diren pertsona adinduak— enplegua izan arren, mendeko egoeran dagoen senideren baten arretari berauen astia bideratu beharrean daudenen kasuak. Bertako datuen arabera, lanean ari diren 18 eta 64 urte bitarteko emakumeetatik % 16k eta adin bereko gizonen % 12k gutxienez astean behin zaintzen du pertsona adindu edo ezgaitasunen bat duen pertsona bat; eta ehuneko hori hazi egiten da 50 eta 64 urte bitarteko langileen artean. Txostenaren arabera, zaintzarako modu formal eta informalak bateragarri beharko dute izan; eta zerbitzu publikoak eskaini beharko dute zaintzarako sostengua, enpleguaren malgutasuna, diru-sarbideak bermatzea eta enpresa pribatuetan neurri praktikoak ezartzea.

Reino Unido: aumentan la desigualdad social y la pobreza con empleo


MACINNES, T., et al.
MONITORING POVERTY AND SOCIAL EXCLUSION 2015. YORK, JOSEPH ROWNTREE FOUNDATION, 145 PÁGS., 2015. REF. 507825.

El informe anual publicado por la Joseph Rowntree Foundation sobre pobreza y exclusión social en el Reino Unido muestra un aumento de la polarización social en este país, así como una reducción de la capacidad del empleo para actuar como mecanismo de integración social. Los datos señalan que, en los últimos diez años, la renta se ha mantenido prácticamente estable para el 10 % de la población con menores ingresos, mientras que ha aumentado un 5 % para los hogares situados en el extremo superior de la distribución de la renta. Además, entre los hogares más pobres, los ingresos se han reducido para aquellos hogares compuestos por personas en edad de trabajar —con la excepción de los hogares monoparentales— y han aumentado para los hogares compuestos por personas inactivas, lo que implica que ha disminuido la capacidad del empleo para proteger a estos hogares de la pobreza y la privación material. De hecho, el porcentaje de hogares con alguna persona empleada que, sin embargo, están en situación de pobreza se ha incrementado del 5,2 % en 2003 hasta el 6,7 % en 2013.




nove dades berriak

Vulneración de derechos de la infancia migrante

SASTRE, A. (COORD.) ET AL.
INFANCIAS INVISIBLES. MENORES EXTRANJEROS NO ACOMPAÑADOS, VÍCTIMAS DE TRATA Y REFUGIADOS EN ESPAÑA. MADRID, SAVE THE CHILDREN ESPAÑA, 92 PÁGS., 2016. REF. 512554. 

Los datos recogidos en el presente informe son alarmantes: en 2015, 36 millones de migrantes eran menores de 20 años; de ellos, 25 millones tenían menos de 15 años y casi 16 millones no llegaban a los 11; y de 2000 a 2015, el número de migrantes menores de cinco años se incrementó en un 41%. Además, se ha diluido la distinción entre personas refugiadas, migrantes y las víctimas de trata. Frente a esta realidad, los autores del estudio sostienen que el Estado español no está cumpliendo plena ni satisfactoriamente con sus obligaciones legales respecto a estos grupos: se antepone su condición de inmigrantes a la de menores de edad, y existen contradicciones entre las leyes y prácticas dirigidas a controlar los flujos migratorios y las que tienen como fin proteger a niños y niñas. Además de poner nombre a algunas de las víctimas de esta situación, el presente informe de Save the Children realiza una serie de peticiones y recomendaciones dirigidas a evitar los fallos del sistema en la protección de los menores extranjeros no acompañados, las niñas víctimas de trata con fines de explotación sexual y la infancia refugiada.

Enplegua eta amatasuna bateratzeko erronka nagusiak Espainian

LEÓN, M. (COORD.)
EMPLEO Y MATERNIDAD: OBSTÁCULOS Y DESAFÍOS A LA CONCILIACIÓN DE LA VIDA LABORAL Y FAMILIAR. BARTZELONA, INSTITUT DE GOVERN I POLÍTQUES PÚBLIQUES; FUNCAS, 179 OR., 2015. ERREF.: 507994. 

Ikerketa sozial eta ekonomikoak sustatzen dituen Funcas erakundeak argitaratu du UAB Unibertsitateko aditu batzuk aztertutako enplegu eta amatasunaren inguruan ageri diren erronken txostena. Lehenik, testuan laburbiltzen dute Espainiako trantsizioaren ondoren gertatutiko eboluzioa. Izan ere, berrogei urteko aro historiko horretan gertatu da itzela den aldaketa bat, bai emakumeen lan-merkatuko partaidetzari dagokionean bai biztanleriaren iritzi eta jokabideei dagokienean. Egileen esanean, eredu familistari heldu arren, nabarmenki izaera sozialdemokrata izan du Espainiak azken hamarkada horietan. Baina horrek guztiak etena ezagutu du, betiere azken urteotan gertaturiko aldaketa politikoek ekarritako murrizketen bidetik. Bertan, nagusiki aztertzen da erabat erlazonaturik dauden jaiotze eta kontziliazioa sustatzeko neurrien bideragarritasuna. Besteak beste, egileek proposatzen dute Alemania, Holanda edota Danimarkan abian jarritako politiken bide beretik indartzea amatasunaren eta kontziliazioaren aldeko apustua. Gainera, aditu hauen esanean, ez omen litzake esfortzu politiko eta ekonomiko gehiegien beharrik berauek aplikatzeko.



Estado de la justicia social en la Unión Europea

SCHRAAD-TISCHLER, D. **SOCIAL JUSTICE IN THE EU. INDEX REPORT 2015. SOCIAL INCLUSION MONITOR EUROPE.** GÜTERSLOH, BERTELSMANN STIFTUNG, 180 PÁGS., 2015. REF. 506160. 


Esta publicación recoge el índice de justicia social en la Unión Europea, que se elabora regularmente a partir de una encuesta, y consta de 27 indicadores cuantitativos y 8 cualitativos. Estos indicadores están relacionados con alguna de las 6 dimensiones de la justicia social: prevención de la pobreza, educación en igualdad de condiciones, inclusión laboral, cohesión social y no discriminación, y salud y justicia intergeneracional. En cuanto a los resultados de esta edición del índice, cabe señalar que los mismos países que desde 2008 encabezan la clasificación en materia de justicia social siguen en el podio: Suecia, Dinamarca y Finlandia. España, por el contrario, se encuentra muy por debajo de la media, concretamente, en el puesto 23^o (de 28), compartido con Hungría. Resulta preocupante que éste sea uno de los países europeos con menor rendimiento en materia de justicia social, pero más todavía que la puntuación española esté sujeta a una tendencia negativa. La única dimensión de justicia social en la que España saca un ‘aprobado’ —es decir, se encuentra por encima de la media europea— es la de la salud.

Exclusión social y económica de las personas mayores en Europa

BÖRSCH-SUPAN, A. ET AL. **AGEING IN EUROPE. SUPPORTING POLICIES FOR AN INCLUSIVE SOCIETY.** BERLÍN, WALTER DE GRUYTER, 379 PÁGS., 2015. REF. 506287. 


La Encuesta de Salud, Envejecimiento y Jubilación en Europa (SHARE) es uno de los estudios longitudinales de envejecimiento más ambiciosos del mundo. Se trata de una base de datos que reúne información sobre la salud, el estatus socioeconómico y las redes sociales y familiares de 45.000 personas mayores de 50 años procedentes de 19 países. Esta publicación, editada bajo licencia de Creative Commons, recoge los resultados de la quinta oleada de la encuesta SHARE, que está centrada en la exclusión social, la cohesión social y la pobreza. La primera parte de este documento analiza aspectos metodológicos y conceptuales de las diferentes dimensiones de exclusión social. La segunda sección del libro aborda los orígenes de la exclusión social. El tercer apartado analiza, principalmente desde el punto de vista del capital social, el grado de inclusión de la población mayor en Europa. En cuarto lugar, se dedican seis capítulos a determinar la relación existente entre la exclusión (social y económica) y el empleo y la protección social. Los capítulos concluyentes retratan la existencia de gradientes sociales en la salud y la implicación que ello tiene sobre el uso de servicios de salud y los cuidados de larga duración.

Desafíos del Estado del bienestar en Noruega y España

MORENO, F. J. Y DEL PINO, E. **DESAFÍOS DEL ESTADO DE BIENESTAR EN NORUEGA Y ESPAÑA. NUEVAS POLÍTICAS PARA ATENDER A NUEVOS RIESGOS SOCIALES.** MADRID, TECNOS, 189 PÁGS., 2015. REF. 511199. 

El Proyecto NorSpaR analiza el modo en que España y Noruega, con modelos del bienestar distintos, afrontan los nuevos retos sociales, particularmente en tres ámbitos: el envejecimiento demográfico, la transformación de los mercados de trabajo y el cambio en los valores sociales. La presente publicación es fruto de las aportaciones de un equipo de ocho investigadores noruegos y españoles, coordinados por Francisco Javier Moreno y Eloísa del Pino, que aborda el efecto de los citados cambios sociales en tres pilares fundamentales del Estado del bienestar: los cuidados de larga duración, las políticas familiares y de género, y los sistemas de protección al desempleo y las políticas de activación. Entre las conclusiones del estudio, destaca el hecho de que, a pesar de que ambos países comparten la mayoría de estos desafíos, el grado en el que se ven afectados por ellos es muy distinto (mientras que el desempleo alcanza el 26% en España, sólo representa el 3,5% en Noruega). Los autores sostienen además, que esta desigual incidencia de los problemas sociodemográficos no está tan directamente relacionada con la actual crisis económica como cabría pensar, sino con la existencia de déficits estructurales previos.

La educación, factor protector contra el riesgo de desempleo

SERRANO, L. ET AL. **LA FORMACIÓN Y EL EMPLEO DE LOS JÓVENES ESPAÑOLES. TRAYECTORIA RECIENTE Y ESCENARIOS FUTUROS.** MADRID, FUNDACIÓN BBVA; VALENCIA, INSTITUTO VALENCIANO DE INVESTIGACIONES ECONÓMICAS, 159 PÁGS., 2015. REF. 498870. 

Como consecuencia de la crisis, los jóvenes españoles se enfrentan a una inserción laboral más que problemática y, por tanto, a unas expectativas de nivel de vida poco esperanzadoras. Los análisis prospectivos indican que las ocupaciones con mayor peso en conocimiento crecerán y se renovarán. Dada la importancia de la formación y de la adquisición de competencias de cara a la inclusión laboral, el presente informe revisa la trayectoria educativa y de mercado de trabajo de los jóvenes. Del análisis se deduce que, a pesar de que la juventud actual cuenta con el mayor nivel de estudios completados de la historia de España, las tasas de abandono educativo temprano continúan entre las más altas de nuestro entorno, lo que dificulta su inserción laboral y aumenta el riesgo de exclusión social. Si bien la crisis ha golpeado a todos los colectivos, la probabilidad de encontrar empleo aumenta con el nivel educativo, lo que evidencia que invertir en capital humano durante la escolarización y continuar haciéndolo después resulta rentable a largo plazo. Los autores del estudio alertan también del bajo nivel de competencias básicas de la juventud española, inferior al de la mayoría de países desarrollados, por lo que recomiendan proporcionar una formación de más calidad, que mejore las oportunidades de empleo.

Cerca del 30 % de la población española está en riesgo de pobreza o exclusión social

A partir de los datos obtenidos sobre el nivel de ingresos, la situación laboral y la carencia material, la Encuesta de Condiciones de Vida determina que, en 2015, el 28,6 % de la población en España estaba en riesgo de sufrir situaciones de pobreza o exclusión social.

El Instituto Nacional de Estadística realiza anualmente una encuesta que recopila información sobre la distribución de los ingresos y algunos aspectos relacionados con el Estado de bienestar. Mediante una serie de indicadores estandarizados para todos los países de la Unión Europea, la Encuesta de Condiciones de Vida, describe la situación socioeconómica de la población española y cuantifica la proporción de personas que se encuentran en riesgo de pobreza y exclusión social.

En 2015, la renta media se situaba en 10.419 € anuales, lo que supone un 0,3 % más que el año anterior. A pesar de este aumento, el 22 % de la población vivía en hogares cuya renta total equivalente se encontraba por debajo del umbral de pobreza (estimado en 8.011 €). Teniendo en cuenta las variables demográficas examinadas por la encuesta, se observan diferencias significativas entre los grupos poblacionales en función, sobre todo, de la nacionalidad y la situación laboral. Así, la tasa de pobreza entre personas de nacionalidad extranjera se ubicaba en el 33 % —en el caso de las que provenían de países de la Unión Europea—, y en el 55 % entre las personas extracomunitarias. En general, la tasa de pobreza ha disminuido, aunque cabe remarcar el incremento registrado entre las personas mayores de 65 años (8 % más que en 2014) y, específicamente, de la población jubilada (14 %).

Otra de las cuestiones contempladas en la encuesta es la dificultad de acceder, por falta de recursos económicos, a ciertos bienes o servicios que definen el nivel de vida considerado suficiente en la sociedad española actual. En concreto, el 41,5 % de la población encuestada no podía permitirse ir de vacaciones al menos una semana al año y el 39,8 % no podía afrontar gastos imprevistos de 650 €. También se incluyen dentro de la carencia material haber tenido algún retraso en pagos relacionados con la vivienda durante el último año (11 %), no poder mantener una temperatura adecuada en la vivienda (10,6 %), no poder disponer de ordenador personal (7,1 %) o automóvil (5,8 %), ni permitirse una comida de carne o pescado al menos cada dos días (2,6 %). En definitiva, el 64,5 % de la población española tenía dificultades para llegar a fin de mes.

Los problemas relacionados con la vivienda y su entorno también tienen un apartado dentro de la Encuesta de Condiciones de Vida. Así el 15,5 % de los hogares señalaban soportar ruidos producidos por vecinos o provenientes del exterior, mientras que el 9,9 % sufrían problemas ambientales y de contaminación. El 9,8 % afirmaba que en su entorno existía delincuencia o vandalismo y el 4 % admitía tener escasez de luz natural en su vivienda.

Por último, dentro de la estrategia de crecimiento Europa 2020 planteada por los Estados miembros de la Unión Europea, la encuesta analiza la tasa AROPE (riesgo de pobreza o exclusión), que cuantifica el riesgo de pobreza después de recibir transferencias sociales, la carencia material severa y la baja intensidad laboral. En 2015, el 28,6 % de la población se encontraba en riesgo de pobreza o exclusión social, un 2 % menos que el año anterior, debido a que los tres componentes del indicador han disminuido (tal y como se observa en la Tabla adjunta).

Con el propósito de conocer las posibles desigualdades territoriales, los datos de la encuesta se presentan también desagregados por comunidades autónomas. Por lo que se refiere a la situación socioeconómica de la CAPV en 2015, se

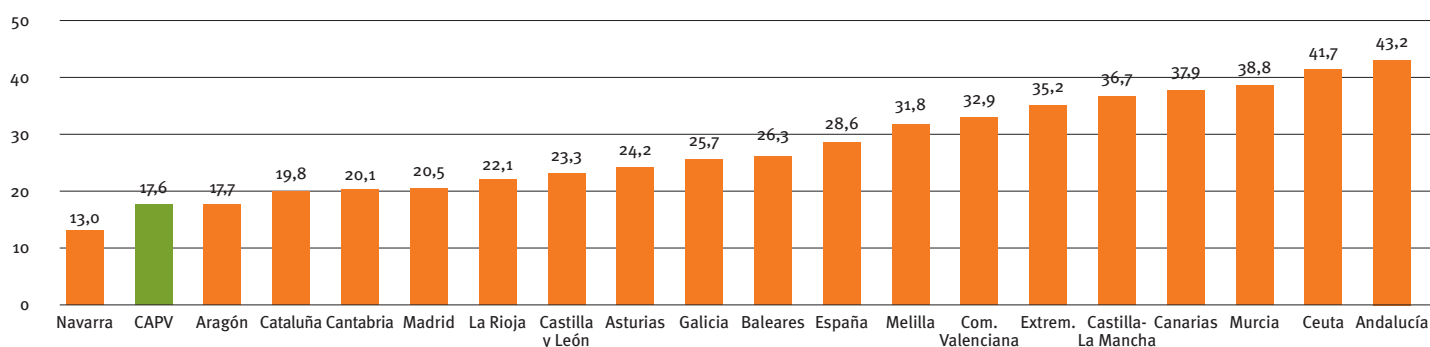
observa que era el territorio con mayor renta per cápita del Estado (13.836 €), aunque la cifra haya disminuido más del 3 % respecto al año anterior. También se situaba por debajo de la media estatal en la mayoría de los aspectos incluidos en los indicadores de carencia material y problemas en la vivienda,

exceptuando la proporción de personas que no podían permitirse disponer de un automóvil. Como resultado, las personas en riesgo de pobreza o exclusión social (tasa AROPE) representaban el 17,6 % de la población vasca, mientras que sólo el 56,7 % llegaba sin dificultades a fin de mes. ■

Evolución de la tasa AROPE, por componentes. España 2014-2015 (%)

	2014	2015
Riesgo de pobreza	22,2	22,1
Carencia material grave	7,1	6,4
Baja intensidad laboral	17,1	15,4
Total	29,2	28,6

Tasa de riesgo de pobreza o exclusión social (tasa AROPE), por comunidades autónomas. España, 2015 (%)



Participación social: reflejo de las condiciones de vida

Cada año, el INE dedica un módulo específico de la Encuesta a una cuestión concreta de las condiciones de vida de la sociedad española. El módulo de 2015 está dedicado a la participación social, entendiendo como tal desde la asistencia a eventos culturales y deportivos hasta la colaboración en actividades de voluntariado. Según los datos publicados, el 22,1 % de la población se reunía diariamente con familiares y el 41,3 % mantenía contacto diario por teléfono, internet u otros medios. Sin embargo, el 3,4 % de las personas encuestadas no contaban con familiares, amigos o vecinos a los que pedir ayuda en caso de necesitarla. Uno de los

aspectos más recientemente incorporados a este módulo es la participación en redes sociales, que sitúa en el 30,9 % el porcentaje de personas que se relacionaban cada día a través de plataformas virtuales, y cabe destacar que esta cifra se dispara en el caso de las personas de entre 16 y 29 años, alcanzando un 71,2 %.

En cuanto a la participación cívica y política, en 2015 el 10,7 % de la población realizaba actividades de voluntariado en alguna organización, mientras que el 7,9 % afirmaba acudir a actividades de carácter político —como por ejemplo, actos de partidos políticos o manifestaciones—. Por el contrario, más de la mitad de las personas

encuestadas admitían no participar en este tipo de actividades políticas por no estar interesadas. Asimismo, se analiza la asistencia en los últimos 12 meses a espectáculos culturales y deportivos que se consideran habituales en el estilo de vida de la sociedad española. Casi la mitad de las personas reconocían haber ido al cine durante este periodo, aunque cabe destacar que al desagregar esta información en función de la nacionalidad, el 31,7 % de las personas extranjeras no comunitarias no habían ido al cine porque no podían permitírselo —frente al 13,5 % de la población española—. La proporción de personas que afirmaban haber ido

a espectáculos en directo (32,7 %), visitar lugares de interés cultural (34,2 %) o presenciar en directo algún acontecimiento deportivo (25,5 %) completan los datos recogidos en este apartado. Concretamente, la CAPV presenta, junto con Aragón y La Rioja, el nivel más alto de asistencia a actos culturales (20,2 %) y deportivos (25 %), reflejo de sus condiciones de vida más favorables.

Ama bakarren familia-eredua eta egoera ezegonkorren arteko lotura

Generoaren ikuspegi bati jarraikiz, artikulu honetan aztertzen dituzte haurrak dituzten Espainiako Estatuko familien egoera ezegonkorak. Konparazioa burutzen dute ama bakarrek erreferente dituzten familia eta haurrak dituzten bestelako familien artean. Emaitzen arabera, alde nabarmenak igartzen dira batzuen eta besteen aldean; eta egileen esanean, arazoari aurre egiteko erabateko garrantzia dute familien arloko politika sozialek.

Oñatiko Nazioarteko Lege Soziologiako Institutuak argitaratutako artikulu honetan aztergai hartzen dira Espainiako Estatuko haurrak dituzten familietan ematen diren egoera ezegonkor edo prekarioak. Generoaren ikuspegi bati jarraikiz, konparatzen dira, haurrak dituzten bestelako kasuekin, etxebizitzetako erreferente gisara ama bakar direnen egoerak. Bertan luzatzen den hipotesiaren arabera, egoera ezegonkorragoa pairatzen dute seme-alaba txikiak dituzten ama bakarrek ere duek guraso bi dituzten seme-alaben kasuen aldean. Azterlana burutzeko, egileek bateratu dituzte ondorengo bi inkesta hauek: Europar Batasuneko Etxebizitza Paneleko 1995 eta 2000. urteko inkestak eta Bizi-baldintzen Inkestaren 2005 eta 2010. urteetako datuak.

Izaera kuantitatiboa duen ezegonkortasun edota prekaritatearen inguruko azterlan zabalago baten zati bat da artikulu honek aurkezten duen ikerketa. Egonkortasun eza neurtzeko ondorengo lau dimentsioetan oinarritutako adierazleak erabiltzen dituzte ikerlariak: diru-sarrerak, laneko egoera, bizitegi-baliabide eta osasunaren inguruko datuak. Egileen esanean, bertan biltzen diren emaitzek irudikatzen dute aurreko mendeko laurogeita hamarrek hamarkadaren erditik 2010. urtera arteko ekonomia- eta finantza-krisiaren egonkortasun ezaren ondorioak eta horren eraginerako garrantzitsuen diren

faktore nagusiak. Ama bakarrek osaturiko familia-ereduak azkeneko urteotan izandako egonkortze eta hazkundeak, eredu horrek duen bazterkeria eta pobreziaren maila altuagoaz gain, bultzatu dituzte gaia modu estatistiko batean aztertzerara.

Guraso bi dituztenen aldean, nabarmentzen da ezegonkortasun handiagoa bertan aztertutako lau dimentsioetatik hirutan. Aitzitik, ez da horrela gertatzen laneko arloari dagokion dimentsio horretan, izan ere, ama bakar diren familia-eredu horietan, esklusiboki, berauei dagokielako sostengu ekonomikorako ardura izatea. Gaiaren testuingurua edota esparru teorikoa zehaztean, egileek azpimarratzen dutenez, nagusitu egin da pobreziaren inguruko edonolako azterketaren bat burutzean pobreziaren izaera femeninoa eta baita ere haur-pobrezia kontuan hartzea. Halaber, azterketa horietan sakontzea are garrantzitsuagoa da familien aldaketa eta bai emakume bai haurren bizimoduetan izan dituen eragin sakonen ondorioz.

Familia instituzio gisara hartzean, nabarmentzekoa da lehenago baztertzen ziren familia-eredu 'berriak' erabat barneratu direla. Izan ere, egile batzuek familiaren bigarren trantsizio gisara izendatutako fenomeno horretako familia protagonistak ugaritu egin dira Europa eta Ipar Ameriketara aurreko mendeko hirurogeigarren hamarkadatik, gehienbat, gizartearen gertaturiko indibidualizazio, laneko merkatuan emakumeen txertatze edota nazioarteko legedietan gertaturiko aldaketetan oinarritutako fenomenoaren ondorioz. Adibidez, Espainiako 1981. urteko erroldan, seme-alabak zituzten familien %10,9 izatetik, pasa ziren %18,50 izatera 2001eko erroldan. Gurasobakarren familia horietatik guztietatik, %86 ziren ama bakarrek 2010. urteko datuen arabera.

Azterlan batzuek azaldu dutenez, gurasobarrak diren Espainiako Estatuko familietatik %33 bizi omen da pobreziaren atalasearen azpitik. Beste ikerketa batzuetan ulertzen da bazterkeria egoera zehatz batean gertatzen den fenomeno gisara; baina, nahiz eta gizarte-bazterketari lotua egoera, azterlan



honetan erabiltzen dute bizimoduaren arloko ezegonkortasun edo prekaritatearen prozesu gisara, hau da, ulertzen dute baldintza, egoera eta baliabideek sortutako epe luzeko arazo gisara. Gurasobakarren maila hori oso garrantzitsua da haurrak etxean dituzten etxebizitzetako egoera prekarioak aztertzerakoan. Oro har, ama bakar direnen familia-eredu horien artean eragin gehiena izaten dute diru-sarrera, osasun eta etxebizitzetako ezegonkortasunaren inguruko adierazleek. Ez da horrela gertatzen guraso bi dituzten familietan ama direnen lanaren inguruko adierazleei dagokienean. Izan ere, azken hauetan zaintza-lanean jarduten dute askok, eta beste askok ere ez dute partaidetzarik izaten laneko merkatuan.

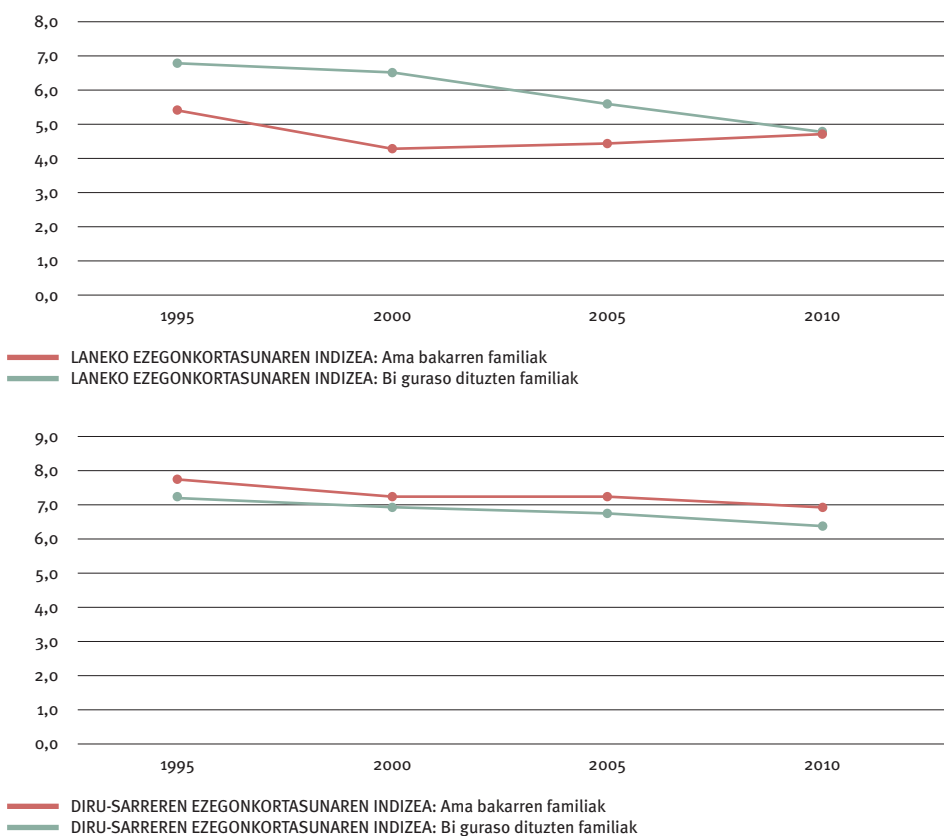
Gurasobakar eta bi guraso dituzten etxebizitzaren arteko aldeak nabarmen izanik, ezegonkortasuna aldatu egiten da adina, hezkuntza, eskualdea, herritartasuna eta egoera zibilararen arabera. Horietaz gain, ezegonkortasunaren arazoa hazi egiten da bi guraso dituzten familia ugarien kasuetan, gehienbat, diru-sarrerei dagokienean. Azterlanak kontuan hartutako dimentsio horietan guztietan alde nabarmenak ageri dira Espainiako Estatuaren baitako herrialde eta eskualdeetan. Diru-sarreretan egoera prekarioena bizi dute Andaluzia eta Extremadurako autonomia-erkidegoek; eta ama direnen egoera ezegonkor arinenak agertzen dira Madril, Nafarroa, Katalunia, Balear Uharteak eta Euskal Autonomia Erkidegoan.

Egileen esanean, zailtasun nabarmenak omen daude oraindik ere haurrak dituzten familietan pairatzen dituzten bizi-baldintzak aztertzeko, izan ere, eragin horren ezaguera zehatzagoa izateko derrigorrezko lirateke 2011, 2012 eta 2013 urteetako bizi-baldintzen inguruko datuak izatea. Bestetik, azterlanean erabilitako zergen inguruko datu horiek 2009. urtekoak dira, eta oraindik ez zen horren larria familia horien pobretzearen prozesu hori. Halaber, garai horretako langabeziak oraindik ere ez zuen goia jo; ezta ere Espainiako gizartea horrenbeste astindu duen etxebizitzaren arazoak.

Laburbilduz, nabarmen hazten da gurasobakarreko ereduak ezegonkortasunarekiko duen harremana —eta gizarte-bazterketa eta pobrezia pairatzeko arriskua—, eta hori berbera erakusten dute Unicef, Caritas edo Foessa Fundazioak eginiko azterlanek. Bertako emaitzen arabera, igartzen dira alde garrantzitsuak ama bakarren eredu familia eta bi gurasoko seme-alabetako familietako ama direnen artean. Bestalde, egoera zibilar eta osasunaren arloari dagokionean, ezkonduetako amek baino egoera okerragoa bizi dute diren banandu eta dibortziatutakoek, eta are eskasagoa da ezkongabeko ama direnen

osasun-egoera hori. Etxebizitzari dagokionez, gurasobakarreko familietan —ezkondu dauden bi gurasok osaturiko familietako ama direnen aldean—, ezegonkortasun handiena bizi dute ama ezkongabe, banandu eta dibortziatuek. Oro har, azterlanak azpimarratzen du baliabide sozialetarako zailtasuna dutela gurasobakar eredu familia horiek, eta Espainiako Estatuko egitura sozialean oso garrantzitsuak direla baliabide horiek eskuratzean ageri diren aldeak. Azkenik, egileek adierazten dute alde horiei aurre egiteko erabateko garrantzia dutela familiaren arloko politika publikoen diseinu eta garapenek. ■

Erreferente gisara ama bakarra edota bi guraso dituzten familien ezegonkortasuna neurtzeko indizeak*



Iturria: Egileek burutu dituzte bi taula hauek Europar Batasuneko Etxebizitza Paneleko 1995 eta 2000. urteko inkestak eta Bizi-baldintzen Inkestaren 2005 eta 2010. urteetako datuak erabiliz.

Los delitos de odio contra las personas sin hogar

Este documento recoge los resultados de la primera investigación de Hatento, el Observatorio de Delitos de Odio contra Personas sin Hogar. Se trata de un estudio que, en primer lugar, pretende cuantificar y tipificar los delitos de odio contra las personas afectadas por el sinhogarismo y, por otro lado, procura identificar factores de riesgo para ser víctima de delitos de este tipo.

Las personas sin hogar constituyen un grupo poblacional del que se sabe relativamente poco. Aunque muchas ciudades, desde hace años, llevan a cabo recuentos, no se sabe con exactitud cuántas personas están afectadas por el sinhogarismo ni tampoco se conocen bien las condiciones en las que viven. Pese a la ausencia de estadísticas fiables al respecto, se sospecha que se trata de un colectivo que está muy expuesto a los llamados delitos de odio. Para arrojar algo de luz sobre este problema, el Observatorio de Delitos de Odio contra Personas sin Hogar —que nació el año pasado con el objetivo de analizar la aporofobia en España y establecer alianzas entre organizaciones que trabajan para erradicar este problema—, ha realizado el presente estudio. Durante la investigación, se llevaron a cabo entrevistas a 261 personas sin techo atendidas por algunas de las entidades integrantes de Hatento: ASSÍS Centre d’Acolida, Asociación Bokatas, Asociación RAIS Euskadi, RAIS Fundación y Asociación Zubietxe.

Los resultados del estudio ponen de relieve que casi la mitad de las personas entrevistadas habían sufrido agresiones o sido víctimas de otro tipo de actos discriminatorios por su situación de exclusión social extrema. Parece que una serie de factores de carácter personal o sociodemográfico ejercen como factores de riesgo: las mujeres, las personas que

llevan mucho tiempo viviendo en la calle, así como las personas con una adicción al alcohol, presentan un mayor riesgo que otras personas sin hogar de ser víctimas de aporofobia. Por otra parte, los datos indican que el riesgo de ser víctima de un delito de odio es mayor entre las personas autóctonas que entre las de origen extranjero.

Ante este panorama, los autores del informe emiten una serie de recomendaciones. Por un lado, creen necesario fomentar la confianza y el uso de los servicios y recursos ya existentes por parte las personas sin hogar. Además, reclaman nuevas políticas de seguridad y protección para prevenir futuras incidencias y delitos de odio. En tercer lugar, subrayan la importancia de concienciar a la ciudadanía sobre la realidad que viven las personas sin hogar, difundiendo información fidedigna sobre este colectivo para, de esta manera, romper los estereotipos existentes. Por último, concluye Hatento, no hay que olvidar que lo que verdaderamente expone estas personas a los riesgos de la aporofobia es su vulnerable situación de sinhogarismo, y en este sentido, hay que seguir reivindicando, insisten, el derecho de todo ciudadano a una vivienda digna. ■

Victimización por factores de vulnerabilidad (N = 261)

Factores de vulnerabilidad		Victimización (%)	
		Sí	No
Sexo	Mujeres	60,0	40,0
	Hombres	44,0	56,0
Nacionalidad	Española	57,8	42,2
	Extranjera	33,3	66,7
Consumo de alcohol	Abusivo	57,0	43,0
	No abusivo	42,5	57,5

El SIIS Centro de Documentación y Estudios ha elaborado una bibliografía temática sobre delitos de odio, que puede consultarse en <https://t.co/DBwbY8H8St>.

Servicios sociales en España: heterogéneos, pero más bien precarios

Este informe evalúa la capacidad de protección del sistema de servicios sociales en cada una de las comunidades autónomas que configuran el Estado español. Aunque los resultados varían considerablemente entre territorios, el diagnóstico muestra déficits legales, presupuestarios y de cobertura que lastran sobremanera la efectividad del sistema. Como dato positivo, el documento apunta que el recorte del gasto social parece haber tocado fondo.



GARCÍA HERRERO, G. ET AL.
ÍNDICE DEC. ÍNDICE DE
DESARROLLO DE LOS SERVICIOS
SOCIALES 2015 / ÍNDICE DEC.
VALORACIÓN DEL DESARROLLO DE
LOS SERVICIOS SOCIALES 2015
POR COMUNIDADES AUTÓNOMAS
/ TABLAS DE DATOS DE CADA
INDICADOR. ASOCIACIÓN ESTATAL
DE DIRECTORES Y GERENTES EN
SERVICIOS SOCIALES. 16, 227,
26 PÁGS. 2016. REF. 508120.



Suspense. Ésta es la nota media que obtiene el desarrollo de los servicios sociales en el Estado español en el particular ‘examen’ que cada año lleva a cabo la Asociación Estatal de Directores y Gerentes en Servicios Sociales. La herramienta que utiliza para ello es el índice sintético DEC, que evalúa veinticinco indicadores de tres áreas: derechos y decisión política (‘D’), relevancia económica (‘E’) y cobertura de servicios (‘C’). En concreto, la cuarta y última aplicación de este índice, cuyos datos más recientes corresponden a 2014, se salda con una nota media de 4,53 puntos y una mediana de 4,2, manteniéndose así por debajo del aprobado, como ha sucedido desde 2012.

Si bien la foto general es negativa, el análisis detallado introduce matices que es preciso tomar en cuenta, puesto que la situación actual de los servicios sociales en España se caracteriza por una enorme heterogeneidad entre comunidades autónomas. El informe señala, en este sentido, que “las diferencias interterritoriales no se han reducido y siguen siendo extremas en la mayor parte de los indicadores de cobertura de prestaciones y servicios”. Las disparidades se refieren, en primer lugar, a los fondos que los Gobiernos autonómicos y locales destinan a los servicios sociales. Las comunidades autónomas que más invirtieron en 2014 fueron el País Vasco y Navarra, 611 y 427

euros, respectivamente, por habitante; a mucha distancia, les siguieron La Rioja, Extremadura y Cantabria, con unos de 389 euros por habitante; y en el último puesto, se situó la Comunidad Valenciana, que gastó 204 euros por habitante, es decir, alrededor de la mitad que las comunidades autónomas de régimen común más generosas a este respecto.

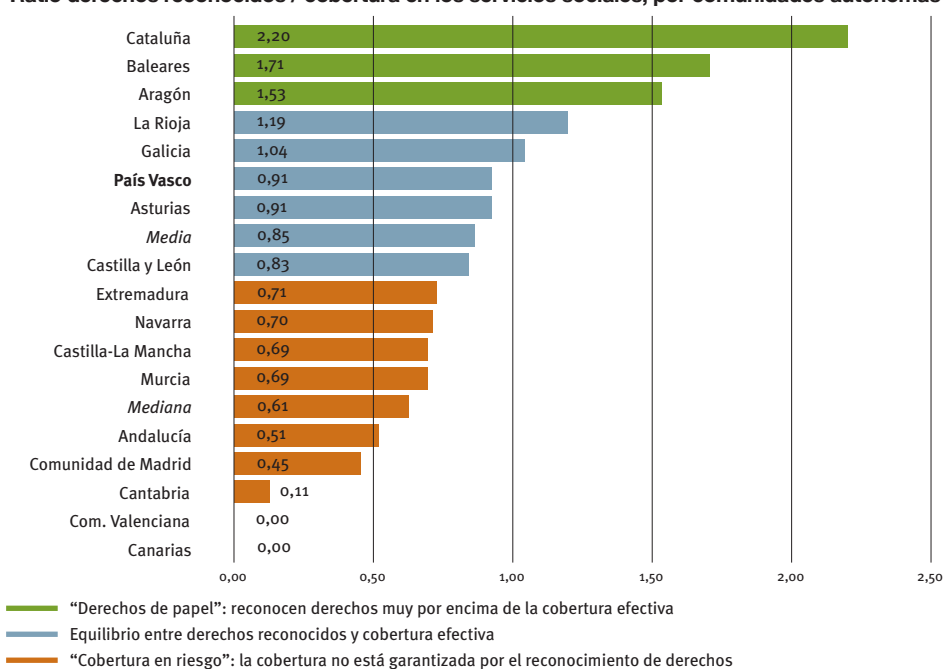
Otro de los desequilibrios que se confirman en este informe es el relativo a la cobertura real de las prestaciones y servicios. Si se toman las puntuaciones en el ámbito de derechos y decisión política y se dividen entre las del área de cobertura, se comprueba que las leyes y catálogos de servicios sociales establecen unos derechos que no se corresponden con los que la ciudadanía efectivamente recibe. En el otro extremo, comunidades como Madrid, Andalucía y Cantabria ofrecen servicios y prestaciones que no están recogidas en los textos legales, y por tanto, su continuidad queda en mayor medida a criterio del Gobierno de turno.

Además de la cuestión presupuestaria, la forma de gestionar los servicios sociales contribuye también a explicar las diferencias interregionales, pues no siempre las comunidades autónomas que más invierten en este terreno cuentan con las coberturas más amplias. Al indagar en este aspecto, el informe concluye que los territorios con mayor grado de descentralización, es decir, aquellos donde las entidades locales ejercen un mayor protagonismo en los servicios sociales, son más eficientes, ya que presentan una ratio cobertura/gasto más equilibrada. Este dato resulta de especial relevancia en el contexto actual, en el que la Ley de Racionalización y Sostenibilidad de la Administración Local dicta un traspaso de las competencias municipales en materia de servicios sociales a las comunidades autónomas, sin proveerlas de fondos adicionales que reemplacen el 25,6% del gasto no financiero en servicios sociales aportado por las entidades locales en 2014. En consonancia, el Informe DEC tacha esta medida no sólo de “socialmente negativa”, sino de “antieconómica”.

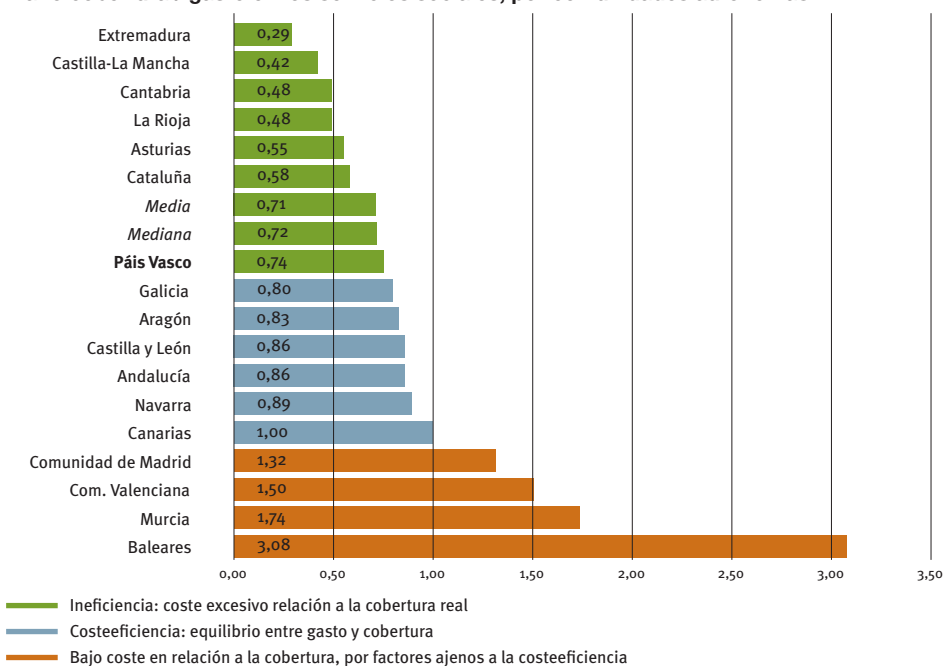
Existen, con todo, algunos indicios que apuntan a una cierta recuperación. Así, cinco comunidades autónomas muestran una tendencia positiva, frente a sólo una con tendencia negativa. Más importante se vislumbra el ligero incremento del gasto por habitante y año —el primero en lo que llevamos de crisis— observado en 2014 en casi todas las comunidades (salvo en Castilla-La Mancha, Cataluña y Andalucía). Sin embargo, la falta de datos recientes impide verificar si dicho aumento ha derivado en mejoras palpables de prestaciones y servicios, y el equipo firmante del estudio lo interpreta más bien como una lenta reacción ante el aumento de las necesidades sociales.

Tanto el análisis general como el que se dedica a cada comunidad autónoma terminan con un apartado propositivo, en el que se plantean medidas orientadas a corregir los problemas detectados. Siete son las recomendaciones generales del informe. En primer lugar, incluir en la Constitución el derecho a los servicios sociales y elaborar una ley estatal sobre esta materia que garantice una cobertura adecuada en todas las comunidades autónomas, superando la disparidad actual. Entretanto, además, sería necesario que el Parlamento anulara las disposiciones de la Ley de Racionalización y Sostenibilidad de la Administración Local que reducen las competencias municipales en este ámbito. Revertir la inversión pública en servicios sociales a niveles anteriores de la crisis, alcanzar un pacto de Estado en materia de atención a la dependencia y aprobar una ley estatal de garantía de rentas mínimas figuran también entre las reivindicaciones. Finalmente, y ante las dificultades que el Informe DEC encuentra cada año para recabar datos fiables y actualizados, solicita que se reforme el sistema de información del Ministerio de Sanidad, Servicios Sociales e Igualdad. ■

Ratio derechos reconocidos / cobertura en los servicios sociales, por comunidades autónomas



Ratio cobertura / gasto en los servicios sociales, por comunidades autónomas



El País Vasco alcanza por primera vez la calificación de 'excelente'

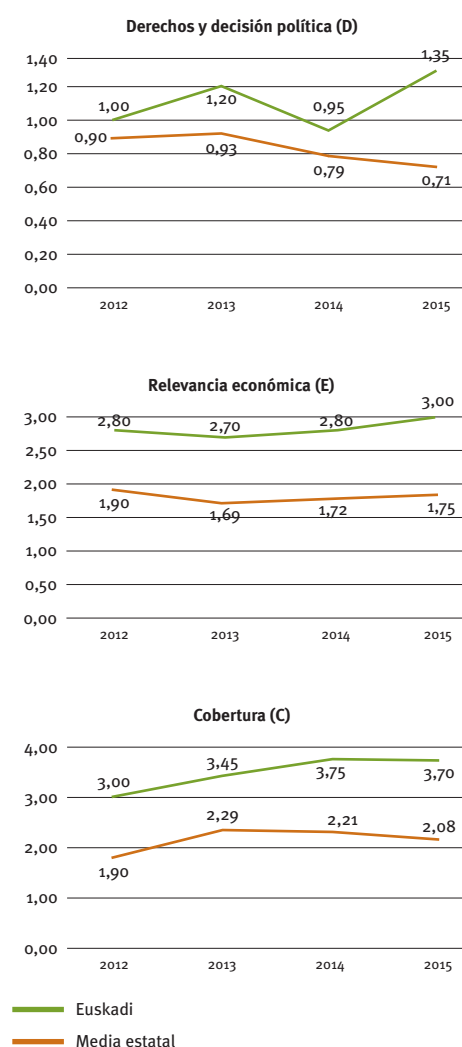
El Informe DEC de 2015 sitúa a Euskadi, un año más, como la comunidad autónoma donde los servicios sociales se encuentran más desarrollados. Su índice general llega al 8,5 sobre 10, y ello la hace acreedora, por vez primera, de la calificación de 'excelente'. Igualmente recibe esa observación, y las máximas puntuaciones, en cada uno de los tres ámbitos considerados: 1,35 puntos sobre los 1,5 posibles en el área de derechos y decisión política, 3 puntos sobre 3 en relevancia económica, y 3,70 sobre 5,5 en cobertura de servicios.

La tendencia observada es también positiva. El avance más importante registrado en 2014 respecto al año anterior se produce en el campo de los derechos y la decisión política, donde la aprobación de la cartera de servicios (Decreto 185/2015) ha significado un incremento de 0,40 puntos. En el terreno de la inversión económica, las administraciones públicas vascas continúan entre las que más destinan a servicios sociales de todo el Estado: casi el doble de la media por habitante (610,92 € frente a 301,64 €) y muy por encima también en relación al PIB (2,09 % frente a 1,38 %), sólo superadas en este aspecto por Extremadura (2,514 %). Entre 2012 y 2014, se registró un recorte de los fondos destinados a servicios sociales (la renta de garantía de ingresos no se computa como gasto social en este informe), que el equipo firmante del estudio cifra en 3,28 % en términos absolutos, o en 0,9 % en relación al PIB. No obstante, en 2014 la inversión se recuperó en un 12,9 % respecto al año anterior (un 0,2 % en relación

al PIB), y el gasto público en servicios sociales se incrementó en un 0,86 % sobre el total del gasto público. Sólo en el apartado de cobertura la puntuación retrocedió un poco (0,05 puntos), debido a la incorporación de nuevos indicadores y al consiguiente aumento de la ponderación otorgada a esta área.

Recuperar el nivel de gasto de 2012, invirtiendo los 45 millones de euros anuales que ello requeriría, es la primera recomendación que el informe hace al País Vasco. A juicio de las autoras y autores del documento, también sería conveniente mejorar la cobertura de la dependencia por encima del 10 % de la población potencialmente dependiente, y reducir así la espera entre el reconocimiento del derecho a prestaciones y servicios, y su concreción práctica. El refuerzo de los servicios sociales domiciliarios (teleasistencia y ayuda a domicilio), los "únicos servicios en los que el País Vasco tiene peores niveles de cobertura que la media estatal", se plantea como una medida particularmente necesaria a ese respecto. Otra de las prioridades debería ser el impulso de los acogimientos familiares de menores frente a las soluciones residenciales, aspecto en el que Euskadi cuenta con una de las peores ratios de todo el Estado. Por último, se emplaza a las administraciones públicas a identificar aquellas cuestiones de diseño o funcionamiento que explican la ligera ineficiencia de la ratio gasto/cobertura.

Desarrollo de los servicios sociales. Euskadi y media estatal



D: sobre 1,5 puntos. E: sobre 3 puntos. C: sobre 5,5 puntos.

Determinantes sociales de la salud en la población adolescente

Este estudio evidencia el papel clave que desempeñan el género y la clase social como determinantes sociales de la salud en la población adolescente. Estas variables son, junto con la edad, las que más influyen en los hábitos y el estado de salud de este grupo. Los datos muestran, además, que la brecha de género se incrementa a medida que avanza la adolescencia.



INCHLEY, J. ET AL. (EDS.)
GROWING UP UNEQUAL:
GENDER AND SOCIOECONOMIC
DIFFERENCES IN YOUNG PEOPLE'S
HEALTH AND WELL-BEING. HEALTH
BEHAVIOUR IN SCHOOL-AGED
CHILDREN (HBSC) STUDY:
INTERNATIONAL REPORT FROM THE
2013/2014 SURVEY. COPENHAGEN,
OFICINA REGIONAL PARA EUROPA
DE LA ORGANIZACIÓN MUNDIAL DE
LA SALUD, 294 PÁGS., 2016.
REF. 509973.



Este estudio, auspiciado por la Organización Mundial de la Salud y en el que participan actualmente 44 países y regiones de Europa y América del Norte, ofrece, de forma cuatrienal, información sobre las conductas y hábitos de salud de la población escolarizada de entre 11 y 15 años de edad. La última edición de la encuesta (2013-2014) presenta cuatro ejes de análisis: el entorno social de los jóvenes —donde se incluyen la familia, el grupo de iguales y el ámbito escolar—, su estado de salud, sus hábitos de salud y, por último, sus conductas de riesgo. Los datos de la encuesta se ofrecen de forma desagregada en función de la edad (11, 13 o 15 años), el sexo y el nivel de bienestar material de las familias en las que viven los y las adolescentes (estrato bajo, medio y alto), dado que existen múltiples evidencias de la correlación existente entre la salud de la población infantil y adolescente y el bienestar económico del núcleo familiar en el que residen. A continuación, se resumen los principales resultados de este estudio y se destacan las variables más relevantes a la hora de explicar las diferencias observadas en cada área temática analizada.

Por lo que respecta al contexto social, se constata un descenso en el apoyo familiar percibido por los y las adolescentes a medida que aumenta la edad. Mientras que el 89 % de la población de 11 años de edad considera que cuenta con un apoyo elevado por parte

de su familia, sólo el 67 % de las mujeres y el 70 % de los hombres de 15 años sienten ese apoyo. Este hecho no se ve compensado por un mayor respaldo procedente del grupo de iguales, que desciende a lo largo de la adolescencia tanto para las mujeres como para los hombres: el 78 %, 77 % y 72 % de las mujeres de 11, 13 y 15 años, respectivamente, manifiestan contar con un apoyo importante por parte de su grupo de iguales, mientras que sólo el 68 %, 60 % y 60 % de los hombres consideran que esto es así a los 11, 13 y 15 años de edad, respectivamente.

En el ámbito escolar, se observa un importante descenso del rendimiento en el transcurso de la adolescencia. Sólo el 57 % de las mujeres y el 52 % de los hombres de 15 años consideran que su desempeño escolar es bueno, en comparación con el 87 % de las mujeres y el 83 % de los hombres de 11 años de edad. Además, se observa que en España el nivel de estrés que sufren los y las adolescentes debido a las tareas escolares se sitúa muy por encima del de la mayoría de países que participan en la encuesta. De hecho, España ocupa el cuarto lugar en la clasificación para este indicador en los grupos de población de 13 y 15 años, y se sitúa en noveno puesto para la población de 11 años de edad.

En cuanto al estado de salud general de la población adolescente, cabe destacar, sobre todo, la presencia de importantes diferencias de género, las cuales se acentúan a medida que avanza la adolescencia, dando lugar a importantes brechas de género (Gráfico 1). Los indicadores para los cuales las mujeres presentan peores resultados son la mala percepción de la propia salud, la presencia de síntomas psicósomáticos o malestar general más de una vez por semana en los últimos seis meses, tener una imagen negativa del propio cuerpo y la adopción de conductas dirigidas a reducir el peso. Los hombres, sin embargo, presentan mayores índices de obesidad que las mujeres. Por otro lado, se observa que la población adolescente española tiene una mejor percepción de su estado de salud en comparación con sus coetáneos de otros países y se declara más satisfecha con su

vida. Sin embargo, el porcentaje de personas médicamente atendidas a raíz de una lesión o herida en el último año, así como el índice de obesidad de la población adolescente, se sitúan por encima de la media para ambos sexos y todos los grupos de edad.

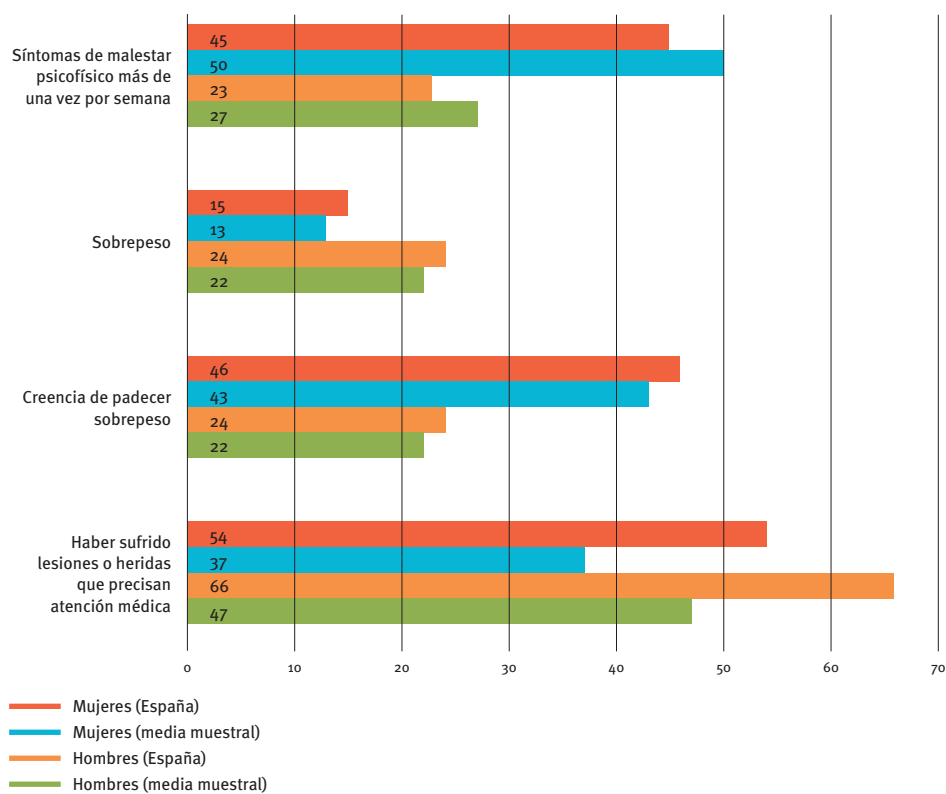
En lo referido a los hábitos de salud de la población adolescente —alimentación, salud bucodental, actividad física diaria y comportamientos sedentarios—, el nivel de bienestar material de las familias ejerce una importante influencia en los comportamientos y hábitos de salud. Además, debe destacarse que esta diferencia afecta, sobre todo, a los chicos de las clases más desfavorecidas, los cuales presentan, peores resultados que las chicas en todos los indicadores analizados. El género actúa aquí como un factor de protección para las mujeres, en línea con buena parte de la literatura sobre hábitos de salud. El indicador que registra una mayor diferencia es el consumo diario de fruta: en el estrato socioeconómico superior, los porcentajes de mujeres y hombres que consumen fruta diariamente sobrepasan en 10 y 15 puntos, respectivamente, a los de las personas situadas en el estrato inferior. La realización de actividad física diaria y la prevalencia de los hábitos sedentarios muestran también una importante correlación con el nivel socioeconómico de origen. Así, el porcentaje de chicos y chicas que realizan, al menos, una hora de actividad física diaria es, en el estrato más bajo, 9 y 5 puntos inferior, respectivamente, al registrado entre las personas situadas en el nivel socioeconómico más alto. Por último, aunque la clase social juega un papel muy relevante como determinante social de la salud en este ámbito, debe tenerse en cuenta que la influencia del género continúa siendo muy significativa.

Por lo que respecta a las conductas de riesgo en las que incurren los y las adolescentes, la encuesta analiza un total de cuatro dimensiones: el consumo de drogas, las relaciones sexuales, el hecho de involucrarse en peleas y el *bullying* o acoso entre iguales. Debido a que ya existen encuestas específicas relativas al consumo

de drogas y la salud sexual y reproductiva en la población adolescente, se analizan aquí únicamente las dos últimas variables. Los datos muestran que el 16 %, 11 % y 8 % de los hombres de 11, 13 y 15 años, respectivamente, han participado en tres o más peleas en los últimos doce meses, cifras que se sitúan en el 8 %, 5 % y 3 % para las mujeres de los respectivos grupos de edad. Los datos se mantienen para la población española por debajo de la media del conjunto de la muestra, con la excepción de las mujeres de 11 años, las cuales se sitúan tres puntos por encima de la media. En cuanto al *bullying*, se

observa que la probabilidad de ser víctima de esta práctica se reduce a medida que aumenta la edad y que la prevalencia es algo más elevada para los hombres que para las mujeres: el 8 %, 7 % y 5 % de hombres de 11, 13 y 15 años de edad, respectivamente, han sufrido esta forma de acoso en los últimos dos meses, frente al 6 %, 5 % y 3 % de las mujeres. Por otro lado, cuando se recogen las características de las personas agresoras, los datos muestran que los hombres duplican el porcentaje de mujeres agresoras en todos los grupos de edad. ■

Indicadores del estado de salud general en la población adolescente, según sexo. 2013/14.



biblio grafía biblio grafía

tendencias envejecimiento

Patrones residenciales de los mayores de 65 años que no conviven en pareja

MIRET, P. ET AL.
BIENESTAR Y PATRONES RESIDENCIALES DE LA POBLACIÓN QUE ENVEJECE Y NO CONVIVE EN PAREJA. EUROPA OCCIDENTAL, 2004-2011. REVISTA INTERNACIONAL DE SOCIOLOGÍA, VOL. 73, Nº 3, 2015, PÁGS. 1-16. REF. 507718.

¿La mayor o menor propensión a convivir con otras personas en vez de a vivir solo es cultural, o existen factores estructurales o coyunturales que la explican? Para responder a esta pregunta, los autores del presente artículo analizan la población mayor de 65 años no institucionalizada y que no convive en pareja en diez países europeos que participaron en las cuatro ediciones de la encuesta Survey of Health, Ageing and Retirement in Europe (SHARE), de 2004-2005 a 2010-2011.

España se presenta como el país donde la relación de acompañamiento es mayor, siendo Dinamarca el lugar donde la convivencia es menor, seguida de Suecia, Países Bajos, y, a cierta distancia, Suiza. En un punto intermedio están Francia, Bélgica, Austria y Alemania (la Europa Central). Finalmente, con una relación de acompañamiento notablemente superior están Italia y España. Se afirma así que, mientras que a los nórdicos les gusta vivir solos, a los meridionales les gusta vivir acompañados. Pero también es plausible pensar que, mientras que en los países socialdemócratas los servicios públicos les permiten vivir solos

hasta que necesitan asistencia continuada ante una pérdida importante de autonomía funcional, en el sur de Europa la ausencia de servicios obliga a las personas mayores de 65 años a convivir. Los patrones residenciales descritos parecen responder, por tanto, a la diversidad de regímenes de cuidado observados en los países nórdicos, donde la responsabilidad de asistir a los mayores es del Estado, y en los países del centro o meridionales, donde la obligación recae primordialmente sobre la familia.

tendencias inclusión

Nuevo paradigma de las clases medias

TEZANOS, J. F.
TRANSFORMACIONES EN LAS CLASES MEDIAS Y NUEVA ESTRUCTURA SOCIAL. ¿ANTE UN CAMBIO DE PARADIGMA SOCIOLOGICO? SISTEMA, Nº 239, 2015, PÁGS. 3-30. REF. 503335.

En la antigua Grecia, la clase media se consideraba el sector social más apropiado para garantizar el buen gobierno, ya que se encontraba en la situación menos polarizada en cuanto a rentas, beneficios y oportunidades. Este artículo analiza la evolución de este concepto y sus consecuencias en la estructura social. Según el autor, los cambios en los sistemas productivos han traído consigo cambios de identidad social, según los cuales ha decaído el valor del esfuerzo y los estudios como factores de empleabilidad, mérito y

mejora social. Asimismo, la precarización del trabajo, el predominio de los mercados financieros y los avances tecnológicos han tenido una repercusión directa en el declive de las clases medias. Estos hechos replantean los esquemas tradicionales de organización social, debido a la nueva situación de las clases medias. El estudio también destaca que, en los últimos 15 años, la visión de un futuro mejor para las próximas generaciones ha disminuido del 49 % al 22 %, debido al deterioro de las condiciones económicas y sociales. El incremento de la vulnerabilidad, junto con la aparición de nuevos problemas sociales (pobreza infantil, brecha digital, exclusión residencial), se ha traducido en una pérdida de horizontes de las nuevas generaciones, las cuales no se identifican dentro de las clases medias tradicionales. Tanto es así que el porcentaje de personas que se ven a sí mismas como clase media ha pasado de situarse alrededor del 70 % a hacerlo en el 57 %, descenso que coincide con los efectos negativos de la crisis.

El reto pendiente de la igualdad real de la comunidad gitana

DEPARTAMENTO DE IGUALDAD Y LUCHA CONTRA LA DISCRIMINACIÓN
DISCRIMINACIÓN Y COMUNIDAD GITANA.
INFORME ANUAL FSG 2016. NÚMERO ESPECIAL
SOBRE ANTIGITANISMO. SERIE: CUADERNOS
TÉCNICOS, Nº 119. MADRID, FUNDACIÓN
SECRETARIADO GITANO, 117 PÁGS., 2016.
REF. 512453.

Un año más, desde hace doce, la Fundación Secretariado Gitano presenta su *Informe sobre discriminación y comunidad*



gitana, cuyo principal objetivo es visibilizar y denunciar la discriminación que lamentablemente continúa

padeciendo este grupo étnico en España. Este año, dedica un capítulo al análisis de un tema central: el 'antigitanismo'. Si bien no existe una definición reconocida o ampliamente aceptada, con este término los autores se refieren a un tipo específico de racismo que se manifiesta a través de la violencia, el discurso de odio y la discriminación hacia el pueblo gitano. Por otro lado, el estudio incluye 154 casos de discriminación y delitos de odio, así como avances y buenas prácticas en la lucha contra la exclusión.

Del análisis de los 154 casos recogidos durante 2015, se extrae que la discriminación contra personas gitanas siguen siendo una constante en la sociedad española en todos los ámbitos de la vida social: imágenes negativas en los medios de comunicación, discriminación en el acceso al empleo o a la vivienda, o exclusión del acceso a espacios de ocio, entre otros. Llama la atención que, en su gran mayoría, las personas víctimas de la discriminación no denuncian, a pesar de sentirse dañadas en su estima y dignidad. Otra conclusión relevante que se desprende del bajo índice de sentencias judiciales es que hay carencias importantes en los mecanismos de defensa y de acceso a la justicia, por lo que los

autores proponen una mayor coordinación entre los agentes implicados, como Policía y Fiscalía. Se constata también que las mujeres gitanas son víctimas de discriminación más a menudo que los hombres, lo que pone de manifiesto una doble discriminación: por condición étnica y por género. Finalmente, los autores denuncian que el antigitanismo continúa siendo una realidad muy arraigada en la sociedad española y en el resto de Europa.

derechos inclusión

Migranteen pobrezia eta estatus legalaren arteko garrantzia

CORRIGAN, O.
MIGRANT DEPRIVATION, CONDITIONALITY
OF LEGAL STATUS AND THE WELFARE STATE.
JOURNAL OF EUROPEAN SOCIAL POLICY,
24. BOL., 3. ZBKIA., 2014, 223-239 OR.
ERREF: 199187.

Egungo migrazioetan izaera demografikoaz gain, kontuan hartzekoak dira gai politikoak, gizarteratzearen arlokoak eta gizarte-zerbitzuen ingurukoak, besteak beste. Azterlan askok ebidentziak jaso dituzte migrazioetan partaide izaten diren lagunek askoz ere sarriago pairatzen dutela herrialde natiboko biztanleek baino pobrezia larriagoa. European, adibidez, Europar Batasunetik kanpokoak diren hirugarren herrialdeetako herritarrek oso zaila izaten dute pobrezia gainditu ahal izatea. Hizkuntzaren zailtasunak, gizarte-kapital ahula eta

sostengurako sare eskasak izaten dituzte, eta Europa barneko migranteek ez bezala, ez dute babes sozialerako Europar Batasunak agintzen dituen zuzentarauen babesik aurkitzen. Berauen estatus legalaren ondorioz, hirugarren herrialde horietako jatorria duten lagunek oraindik ere zailagoa izaten dute Ongizate Estatuaren sarbide eta baliabideak eskuratzeko, eta legezko estatus desberdin horiek gizartearen kohesioa bultzatu ordez, gizartearen estratifikazioranzko banaketa sakontzen dute. Azterlan honetan testatu nahi duten hipotesiaren arabera, erresidentzia eskuratzeko baimenak bitartekari-lana burutzen du hirugarren herrialde horietako migranteak Ongizate Estatuaren babesa izateko, hau da, baldintza horrek eragin handia duela migrante horien gabezia material eta pobrezia pairatzeko garaian. Estatus legal horrek, nabarmen, baldintzatu egiten du migrante horien gabezia eta pobrezia maila hori; baina estatus legal hori ez da Ongizate Estatuaren babes sozialaren politikako arlo propio bat, izan ere, Estatuetak atzeritarren inguruko legearen baitakoa da hori. Egileek herrialdeen arteko datu enpirikoak aztertu ondoren, baieztatu egiten dute luzaturiko hipotesi hori.

discapacidad familia

¿Qué dificultades tienen las familias con niños/as con discapacidad?

DI GIULIO, P. ET AL.
FAMILIES WITH DISABLED CHILDREN IN DIFFERENT EUROPEAN COUNTRIES. SERIE: FAMILIES AND SOCIETIES WORKING PAPER, Nº 23. ESTOCOLMO, STOCKHOLM UNIVERSITY, 47 PÁGS., 2014. REF. 498695.



Se considera que las personas con discapacidad se enfrentan a una mayor vulnerabilidad social, y lo mismo sucede respecto a las familias que tienen niños/as con esa condición. El presente estudio plantea un análisis descriptivo de datos del Generation & Gender Programme —una encuesta auspiciada por la Comisión Económica para Europa de las Naciones Unidas (UNECE)— a fin de averiguar las dificultades diferenciales que encuentran dichas familias y comparar los resultados por países. La encuesta, elaborada con muestras representativas a escala estatal, ofrece mucha información sobre las condiciones de vida de las familias, si bien debe tenerse en cuenta que la pregunta que permite identificar a las familias con menores con discapacidad no se introdujo al mismo tiempo en los once países examinados, lo que ha obligado a trabajar con conjuntos de datos de diferentes años (2003-2011).

Los resultados ponen de manifiesto que estas familias presentan una tasa más elevada de ruptura, posponen sus deseos de natalidad con más frecuencia, tienen problemas económicos en mayor proporción, se organizan

en mayor medida de acuerdo con roles de género tradicionales, y declaran un peor estado de salud y un menor nivel de bienestar. Tener un hijo/a con discapacidad parece afectar de forma distinta a madres y padres: ellas se quejan más de vacío existencial, soledad y rechazo social que el resto de las madres; y ellos dicen intercambiar experiencias personales en menor proporción que el resto de padres y también contar a su alrededor con menos personas a las que solicitar ayuda en caso de necesidad. Si se comparan los países entre sí, se observa que las dificultades económicas y los roles tradicionales de género son más habituales en Europa Oriental, mientras que la inestabilidad de las parejas o la dilación de los embarazos predominan en Europa Occidental. No obstante, estos resultados comparativos deben tomarse con suma cautela, debido al limitado tamaño de las muestras y al diferente nivel de integración social de las niñas y niños con discapacidad en unos países y otros (en especial, en el ámbito educativo).

inclusión género

La brecha de género española se reduce en lo económico y aumenta en lo político

FORO ECONÓMICO MUNDIAL
THE GLOBAL GENDER GAP REPORT 2015. SERIE: INSIGHT REPORT, GINEBRA, FORO ECONÓMICO MUNDIAL, 377 PÁGS., 2015. REF. 507938.



El Foro Económico Mundial publicó por primera vez este *Informe sobre la brecha de género* en 2006, y a

medida que ha ido acumulando datos anuales, ha podido identificar y examinar tendencias relativas a la igualdad entre mujeres y hombres tanto a escala estatal como internacional. Para entender el documento, es preciso saber que mide diferencias, no niveles; que analiza variables de resultado (*outputs*), no insumos (*inputs*); y que clasifica los países en función de su igualdad de género, no del grado de empoderamiento femenino. Utiliza catorce indicadores, agrupados en cuatro subíndices: participación económica y oportunidades, éxito educativo, salud y esperanza de vida, y capacidad de decisión política. La media aritmética de éstos constituye el indicador global.

La edición de 2016, que evalúa la brecha de género en 145 países, muestra, de media, un 96% de igualdad en materia de participación económica y un 95% en resultados en salud, cifras muy cercanas a la plena paridad. En cambio, las diferencias entre mujeres y hombres en materia económica y acceso al poder político están lejos de desaparecer, al cubrir sólo el 59% y el 23% de los objetivos marcados, respectivamente. Como es lógico, estas cifras ocultan realidades estatales muy distintas, que el informe ilustra con clasificaciones, gráficos comparativos y fichas por países.

España aparece en el puesto 25 de los Estados examinados, con una puntuación de 0,742 sobre 1, que es la cifra que indica la paridad. Por subíndices, la puntuación más alta la obtiene en educación (0,998, puesto 47º), seguida de salud (0,972, puesto 93º), economía (0,674, puesto 67º) y capacidad de decisión política (0,326, puesto 26º). La tendencia del último decenio señala una mejora en el ámbito económico (0,135 puntos más) y un empeoramiento en el político (0,095 puntos menos), área en la que España presenta el segundo mayor retroceso del conjunto de países incluidos en el informe.

políticas sociales investigación y evaluación

Ongizatea aztertzeo paradigma baten 25. urteurrena

EMMENEGGER, P. ET AL.
25 YEARS OF 'THREE WORLDS OF WELFARE CAPITALISM'. JOURNAL OF EUROPEAN SOCIAL POLICY, 25. BOL., 1. ZBKIA., 2015, 136 OR. ERREF: 499208.

Esping-Andersen egileak 1990. urtean liburu bat argitaratu zuen ongizate-sistemak hiru eredu nagusietan sailkatzeko, eta gizarte-politikak aztergai hartzen dituen Journal of European Social Policy aldizkariak, lehenengo liburu horren 25. urteurrena bete dela-eta, ale berezi bat argitaratu zuen iaz. Jada, liburu hori kaleratu aurretik, Eskandinaviako ongizate-sistemaren inguruan azterketa historiko bat burutu zuen

egileak, eta bertan azaltzen zuen mugimendu sozialdemokrataren ondorioz Ongizate Estatuak hobeto funtzionatzen zuela Eskandinaviako lurralde horietan, eta gehienbat Suedian. Paradigma honen oinarria da gizarte kapitalisten garapen historiko eta politiko desberdinen ondorioz, ondorengo hiru Ongizate Estatuaren eredu hauek sortu direla: Liberala, Kontserbadorea eta Sozialdemokrata. Teoria funtzionalisten esanean, Ongizate Estatuaren sorrera kokatu behar da gizarte-, ekonomia- eta demografia-aldaketan ondorio gisara. Aitzitik, Esping-Andersen egileak dioenez, ezkeriar alderdi ahulek ahalbidetu zuten Ongizate Estatu liberala garatzea herrialde anglosaxoi eta Ameriketako Estatu Batuetan. Bestetik, Europa kontinentalean indar handia izandako alderdi kontserbadore eta kristau-demokraten bidetik garatu zen Ongizate Estatu kontserbadore bat; eta, azkenik, ezkeriar alderdien garrantziarengatik, Herrialde Nordikoetan garaturiko sistema izan zen Ongizate Estatu sozialdemokrata. Hiru ongizate-eredu horien bitartez, Estatuaren izaera sailkatu egiten du egileak, eta eskuragarri jartzen du hainbat politika publikoetan hartutako jokabideak elkarri konparatzeko baliabide gisara. Azken batean, Esping-Andersen adituaren paradigma hori azterlanetan erabiltzeko baliagarritasun itzela erakutsi du, eta hori bera agertzen da aldizkari monografiko honetan bildutako artikuluguztietan.

políticas sociales empleo

Políticas de activación desde la práctica diaria de los servicios sociales

BÖHRINGER, D. ET AL.
LABOUR MARKET POLICY AT STREET LEVEL.
SOCIAL WORK AND SOCIETY, VOL. 13, Nº 1,
2015, 110 PÁGS. REF. 505345.



Este monográfico de la revista en acceso abierto *Social Work & Society* examina las políticas de activación desde una perspectiva poco habitual: la interacción entre las personas usuarias de los servicios de inserción y el personal técnico que los atienden. Como explica el editorial del número, desde la década de 1990 el paradigma de la activación se ha venido instalando en las políticas sociales de muchos países. Esta filosofía reclama a las personas sin empleo beneficiarias de programas de inserción sociolaboral que justifiquen sus esfuerzos por obtener un puesto de trabajo, y a los servicios sociolaborales, que implementen una atención más individualizada, pero a la vez ajustada a los procedimientos estandarizados que caracterizan el funcionamiento de cualquier institución. Estudiar la práctica diaria en estos servicios permite, así, comprender mejor las múltiples de formas organizativas en que ha derivado el paradigma de la activación, cómo se aplican sus principios, y de qué manera se intentan equilibrar las exigencias contrapuestas de personalización y estandarización de los servicios, entre otras cuestiones.

El concepto central del monográfico es el de burocracia a pie de calle, propuesto por Michael Lipsky en 1969 para contrastar la formulación oficial de las políticas (ámbito macro) y su implementación en la vida cotidiana de la gente (ámbito micro). El artículo de Brodtkin, por ejemplo, examina la intersección entre las políticas formales estadounidenses, la organización de los servicios, los instrumentos gerenciales y las creencias personales. El texto de Jaehrling indaga en las implicaciones de género de las prácticas clasificatorias de los servicios sociales en Alemania. Roman utiliza una metodología mixta para estudiar la emergencia de nuevas estructuras organizativas locales en los centros de empleo alemanes. Por su parte, Toerien, Sainsbury, Drew e Irvine analizan los estilos de conversación entre personal técnico y personas beneficiarias de servicios sociales en el Reino Unido. Finalmente, desde un enfoque conversacional, Boehringer y Karl investigan los conflictos que surgen en las interacciones en los servicios sociales alemanes, y Müller y Wolff, cómo se construyen los problemas que afectan a las personas usuarias también en Alemania.

políticas sociales profesionales

Resultados de un programa británico de supervisión en trabajo social

BERRY-LOUND, D. ET AL.
EVALUATION OF THE IMPLEMENTATION OF THE ASSESSED AND SUPPORTED YEAR IN EMPLOYMENT (THE ASYE) FOR SKILLS FOR CARE. HORSHAM, HOST POLICY RESEARCH,
89 PÁGS., 2013. REF. 512575.



En 2008, se puso en marcha en el Reino Unido un novedoso programa dirigido a acompañar a las

trabajadoras y trabajadores sociales recién graduados durante sus tres primeros años de ejercicio profesional en el área de infancia y familia. Esta iniciativa fue sustituida en 2012 por otro programa de tutorización, el Assessed and Supported Year in Employment (ASYE), que se extiende a lo largo de un año y se dirige a profesionales de cualquier ámbito de atención. El presente informe evalúa los primeros resultados de este programa entre profesionales principiantes que atienden a personas adultas, recurriendo para ello a estudios de caso y a entrevistas con trabajadores/as sociales noveles, responsables de entidades que participan en la iniciativa y con otros agentes del sector.

Los datos recabados en sus doce primeros meses de actividad ponen de manifiesto que el ASYE requiere de importantes

ajustes para garantizar una adecuada supervisión. En primer lugar, persisten dos problemas ya detectados a la iniciativa anterior: la elevada carga de trabajo asignada a las y los recién graduados, que limita el tiempo disponible para la tutorización; y la deficiente preparación y planificación con que se lleva a cabo dicha tarea. En este sentido, el informe propone que se revise esa carga de trabajo, y que las entidades prestadoras de servicios sociales formen a las y los profesionales encargados de la supervisión. El documento también recomienda que se evalúe rigurosamente la sede electrónica del programa, y que se implemente una estrategia formal de comunicación que asegure que los materiales disponibles en aquella —en especial, los casos prácticos— son conocidos por quienes participan en la relación tutorial. Asimismo, pide que se acuerden estándares sobre qué se considera una supervisión de calidad, y que se articulen mecanismos tendentes a incorporar las opiniones de las personas usuarias a la evaluación del programa.

políticas sociales género

Emakumeen prostituzio eta salerosketaren inguruko eztabaidak

DEBATES Y DILEMAS EN TORNO A LA PROSTITUCIÓN Y LA TRATA. DILEMATA. REVISTA INTERNACIONAL DE ÉTICAS APLICADAS, 16. ZBKIA., 2014, OR. 1-232. ERREF.: 503313.



Dilemata aldizkariaren ale monografiko honetan aztergai hartzen dira prostituzioaren eta

emakumeen salerosketaren inguruan sortzen diren dilema eta eztabaidak. Aldizkariak gai etikoak hartzen ditu oinarritzat, eta haur, gazte eta emakumeen prostituzio eta salerosketan filosofiaren arlotik oso trataera eskasa izan duela salatzen dute aldizkariaren zuzendariak. Izan ere, horrelako jokabideak arbuia eta erdiz erdi ardua bezeroei egotzen zieten lehenengoak izan ziren sufragioaren alde teorizatu zuten emakumeak eta John Stuart Mill filosofoa. Ale monografiko honetan prostituzioaren eta salerosketaren inguruko eztabaidak ikuspegi bikoitz batetik hartzen dituzte. Batetik, alderdi filosofiko eta gogoetak burutzen dituzte lau adituek, eta pentsamendu feminista oinarri hartuz aztergai hartzen dituzte prostituzioaren abolizioa eta legalizazioa. Beste aldetik, soziologia, antropologia eta gizarte-langintzaren bidetik aztergai hartzen dituzte ondorengo gai hauek: prostituzioa biolentzia eragiteko modu gisara; salerosketa eta nazioarteko migrazioen arteko loturak; prostituten iritziak; Lanzarote uharteko kasu-azterketa, eta Kolonbia eta Ekuadorren mugetan gertatzen denaren kasuaren azterketa. Horiez guztiez gain, aldizkariak jasotzen du Filosofia Moraleko Katedraduna den Amelia Valcarcel adituarekin buruturiko elkarrizketa bat.

Azken batean, aldizkariaren ildoak oso nabarmen erakusten du generoaren ikuspegitik heldu nahi diotela bertan aztertutako alderdi horiei guztiei, hau da, ez da prostituzioaren gaia modu orokor batean aztertzen. Izan ere —eta egileek dioten moduan—, egiazko egoerak erakusten digu prostituitzen dituzten gehienak emakumezkoak direla; eta bestetik, prostituzioaren bezero eta kontsumitzaileen ia ehunetik ehun direla gizonezko.

políticas sociales familia

Intervención con las familias desde el trabajo social

FERNÁNDEZ, J. (COORD.) ET AL.
LA INTERVENCIÓN AMB LES FAMÍLIES DES DEL TREBALL SOCIAL. SERIE: MONOGRÀFIC DE TREBALL SOCIAL, Nº 12. BARCELONA, COL·LEGI OFICIAL DE TREBALL SOCIAL DE CATALUNYA, 294 PÁGS., 2016. REF. 506862.

El Grupo de Investigación e Innovación en Trabajo Social (GRITS) de la Universidad de Barcelona, con la colaboración del Colegio Oficial de Trabajo Social de Cataluña (TSCAT), ha llevado a cabo el presente estudio sobre la intervención con familias desde el trabajo social. El objetivo de la investigación, pionera en el Estado español, es profundizar sobre las metodologías y modelos de intervención con las familias en los que se fundamentan los y las trabajadoras sociales, con el fin de mejorar las prácticas profesionales y la atención integral a las familias más necesitadas de la sociedad

catalana. El estudio ha combinado un cuestionario en línea a 4.200 trabajadores sociales del Colegio, una entrevista en profundidad estandarizada a 26 familias y 14 grupos de discusión tanto de familias como de trabajadores sociales.

Los resultados ponen de manifiesto que los procesos de acompañamiento, de apoyo emocional y de apoyo afectivo son esenciales en la práctica del trabajo social con las familias. A partir de estos procesos de acompañamiento, los profesionales del trabajo social llegan a ser referentes para las familias en sus itinerarios de cambio vital. En el contexto de crisis económica actual, entre las prestaciones dirigidas a las familias, destacan fundamentalmente aquellas de carácter económico, haciéndose además patente que se requieren acciones centradas en ofrecer apoyo para conseguir recursos de primera necesidad para las familias: vivienda, suministros, alimentación, becas de comedor y material escolar para los niños, así como actividades educativas. En cuanto a los métodos de intervención, el estudio concluye que, a pesar de que el trabajo social individual es el que se practica mayoritariamente, en contextos de crisis económica tanto el trabajo social grupal como el comunitario constituyen alternativas adecuadas, al no implicar dependencia de un Estado de bienestar residual, potenciando los recursos personales y comunitarios. A partir de estos resultados y conclusiones, se ha elaborado un documento de bases y

recomendaciones que pretende convertirse en una herramienta útil para contribuir a mejorar la práctica profesional.

investigación y evaluación tendencias

Buenas expectativas de futuro entre la juventud vasca

OBSERVATORIO VASCO DE LA JUVENTUD AURRERA BEGIRA. INDICADORES DE EXPECTATIVAS JUVENILES 2015 / AURRERA BEGIRA. GAZTEEN AURREIKUSPENEI BURUZKO ADIERAZLEAK 2015. VITORIA-GASTEIZ, EUSKO JAURLARITZA-GOBIERNO VASCO, 28, 28 PÁGS., 2016. REF. 509128.



El Observatorio Vasco de Juventud publica cada año un informe con indicadores que muestran la percepción

de la juventud vasca sobre su situación actual y las expectativas que tiene sobre el futuro. A través de una encuesta telefónica realizada a más de 1.500 personas de entre 15 y 29 años, la tercera edición de este informe permite analizar la evolución de dichos indicadores, desagregados por sexo, grupo de edad y territorio histórico de residencia. Según los datos recogidos, los jóvenes juzgan positivamente su situación actual (66 puntos sobre 100) y también muestran una gran satisfacción personal respecto a aspectos como la familia, la salud, las amistades y la vivienda en la que viven (81

puntos). Respecto a la situación laboral, el 71% de las personas encuestadas esperan encontrar trabajo en el plazo de un año, mientras que el 65% cree que encontrará un empleo acorde a su formación al finalizar los estudios. Sin embargo, aumenta la percepción de alto riesgo de pérdida o precarización del empleo, pasando del 36% en 2014 al 44% en 2015. Así, casi la mitad de la juventud vasca considera que no podrá emanciparse el próximo año, y el 14% cree que se verá obligada a emigrar para encontrar trabajo. No obstante, la mayoría de las personas encuestadas confían en las capacidades de la población joven, ya que reúne las cualidades necesarias —trabajadora, responsable, formada, participativa, emprendedora, idealista y autónoma— para afrontar dificultades en el futuro. En definitiva, las expectativas reflejadas en la encuesta sobre la evolución de la situación personal, de la juventud y del País Vasco siguen siendo positivas, y además, no se observan diferencias significativas entre las variables de sexo, edad y territorio histórico, por lo que los datos presentan una visión homogénea de las expectativas de futuro.

investigación y evaluación inclusión

Los servicios públicos, ¿un imán que atrae a migrantes europeos?

FÓTI, K. SOCIAL DIMENSION OF INTRA-EU MOBILITY: IMPACT ON PUBLIC SERVICES. DUBLÍN, FUNDACIÓN EUROPEA PARA LA MEJORA DE LAS CONDICIONES DE VIDA Y DE TRABAJO, 84 PÁGS., 2015. REF. 511130.



La libertad de movimiento es uno de los valores fundamentales de la Unión Europea. No obstante, durante

los últimos años se ha intensificado el debate sobre las consecuencias de este derecho. Se habla, concretamente, de que las generosas prestaciones públicas (en especie y monetarias) de algunos países podrían ejercer un 'efecto llamada'. En los medios de comunicación se escucha, en ocasiones, que algunos ciudadanos del norte de Europa se desplazan a España para evitar las listas de espera para intervenciones quirúrgicas no urgentes en sus propios países. Hay, por otro lado, quienes afirman que minorías étnicas procedentes del este de Europa se están desplazando hacia los países nórdicos con el fin de acceder a sus ayudas sociales.

Esta publicación nace con el objetivo de averiguar si existen pruebas que confirmen ese supuesto 'efecto llamada'. Para cumplir con este objetivo, se mide la utilización de servicios y prestaciones económicas que

hacen los ciudadanos europeos que se han desplazado de diez países del centro y del este de Europa a los nueve países que les ha acogido. Estos datos son luego comparados con los de la utilización de servicios y prestaciones públicas entre la población 'autóctona' de los diez países huéspedes, a saber: Alemania, Austria, Dinamarca, España, Irlanda, Italia, los Países Bajos y el Reino Unido. Los resultados de la investigación ponen de relieve que los ciudadanos que se han desplazado de un país a otro emplean los servicios y las prestaciones públicas en menor medida que sus homónimos nativos. No obstante, existe una excepción: las prestaciones económicas dirigidas a personas en desempleo, entre cuyos usuarios los ciudadanos europeos migrados se encuentran sobrerrepresentados.

Estrategias comparadas de erradicación del sinhogarismo

PLEASE, N. ET AL. THE FINNISH HOMELESSNESS STRATEGY. AN INTERNATIONAL REVIEW. HELSINKI, MINISTRY OF THE ENVIRONMENT, 107 PÁGS., 2015. REF. 503392.



En los últimos años, Finlandia se ha erigido como un referente internacional en la lucha contra el sinhogarismo.

La primera fase de su estrategia nacional, implementada entre 2008 y 2011, logró reducir en


un 28 % las situaciones de sinhogarismo crónico en el país. El presente documento tiene como objetivo comparar la experiencia finlandesa con la de otros países que también han elaborado planes estratégicos de lucha contra el sinhogarismo (Estados Unidos, Reino Unido y Suecia) y que han implementado, en mayor o menor medida, servicios similares en sus respectivos contextos.

Una de las principales apuestas del modelo finlandés ha sido la implementación a gran escala del modelo Housing First, que ofrece alojamiento permanente a las personas cuya situación de sinhogarismo puede considerarse crónica. Por lo que respecta a la eficacia del modelo, el documento señala la falta de datos empíricos suficientes y la necesidad de desarrollar más y mejores evaluaciones, sobre todo, en el contexto europeo, si bien estos servicios han demostrado ser coste-efectivos en los casos en que se han llevado a cabo evaluaciones exhaustivas. Sin embargo, los autores de la investigación alertan acerca del riesgo que conlleva sobreestimar el potencial de estos servicios para lograr la integración social de las personas sin hogar, enfatizando la necesidad de seguir complementándolos con servicios dirigidos a potenciar la participación social y el desarrollo de las habilidades psicosociales de las personas sin hogar.

Por otro lado, la revisión realizada destaca el importante papel que deben jugar los enfoques preventivos a la hora de abordar el problema

del sinhogarismo. Los autores destacan, sobre todo, la función que desempeñan los servicios de asesoría e intermediación en el ámbito de la vivienda, cuyos principales resultados son la reducción del número de desahucios y la mejora del acceso al parque privado de viviendas para los grupos de población con bajos ingresos y las personas que salen de las situaciones de sinhogarismo, las cuales, en ausencia de servicios de apoyo específicos tienen importantes dificultades y son discriminadas a hora de acceder a una vivienda normalizada.

¿Responde la vivienda privada en alquiler a las necesidades de las personas sin hogar?

SMITH, M. ET AL.
A ROOF OVER MY HEAD: THE FINAL REPORT OF THE SUSTAIN PROJECT. SUSTAIN: A LONGITUDINAL STUDY OF HOUSING OUTCOMES AND WELLBEING IN PRIVATE RENTED ACCOMMODATION. SHELTER AND CRISIS, 69 PÁGS., 2014. REF. 505865. 




En los últimos años, Inglaterra ha visto cómo la vivienda privada en alquiler ha ido ganado terreno a la vivienda pública en alquiler como estrategia residencial a largo plazo, hasta el punto de que entre 2001 y 2012 el número de hogares arrendatarios de viviendas privadas casi se duplicó. Esta tendencia se ha reflejado también en los programas contra el sinhogarismo, si bien

se sabía muy poco sobre las implicaciones de este giro del mercado inmobiliario en la inserción social de las personas sin hogar. El presente estudio trata de arrojar algo de luz al respecto, realizando un seguimiento a 128 personas sin hogar alojadas por servicios sociales públicos o del tercer sector en viviendas privadas en alquiler. Los testimonios se consiguieron mediante entrevistas semiestructuradas o no estructuradas realizadas sucesivamente a lo largo de 29 meses. El informe explora las expectativas de estas personas como inquilinas; los cambios en la calidad de vida producidos en el periodo estudiado; las dificultades que encontraron y la ayuda que recibieron para afrontarlas; y, finalmente, su percepción de cara al futuro.

Como cabía suponer, las personas entrevistadas veían su vivienda como una oportunidad para rehacer sus vidas y conseguir cierta estabilidad. Sin embargo, dos tercios de la muestra se mostraban insatisfechos con su vivienda. Todas las personas participantes en el estudio manifestaron haber sufrido problemas de habitabilidad, incluso en aquellos casos en que las viviendas habían sido revisadas previamente por los servicios sociales. Con frecuencia, la actitud de las personas propietarias era además poco colaborativa, pues se negaban a acometer las reparaciones, las postergaban, las arreglaban de forma incorrecta o trataban de cobrar por ellas. Otro inconveniente era el uso frecuente de los contratos tipo *assured shorthold tenancy*,

con poca garantía de continuidad más allá de los seis o doce meses. Un último problema —pero no menor— era la escasez de viviendas en alquiler, ya que las personas propietarias eran reticentes a alquilar a personas sin hogar, y éstas, por su parte, no disponían de medios para mudarse de nuevo si la vivienda elegida inicialmente no satisfacía sus necesidades.

Desigualdad y redistribución de ingresos

TRAVERSA, F.
DESIGUALDAD, ACCIÓN COLECTIVA Y REDISTRIBUCIÓN: UN NUEVO INDICADOR PARA UNA RELACIÓN COMPLEJA. REVISTA ESPAÑOLA DE INVESTIGACIONES SOCIOLOGICAS, Nº 151, 2015, PÁGS. 167-184. REF. 505376. 

En las últimas décadas, se ha producido un aumento de la desigualdad que ha provocado una concentración creciente de los ingresos en los estratos superiores de la sociedad. Sin embargo, en la mayoría de países donde esto ha ocurrido, ello no ha dado lugar a la formulación de demandas con un amplio consenso social dirigidas a lograr un mayor reparto de la riqueza generada. Este hecho se contradice con las teorías que postulan que cualquier aumento de la desigualdad tiene como resultado un incremento de las presiones redistributivas. Existen, sin embargo, otros enfoques que apuntan al papel clave que juegan las coaliciones sociales y, concretamente, la alianza entre las clases medias y bajas a la hora de explicar la aparición de iniciativas de acción colectiva dirigidas hacia una mayor redistribución del ingreso.

Estas teorías sostienen que cuanto más dispersos se hallen los ingresos en los estratos inferiores de la sociedad, menor es la probabilidad de que se produzcan presiones redistributivas, ya que el aumento de la diferencia entre los ingresos de las clases medias y bajas dificulta los procesos de identificación social entre ambos sectores y reduce el abanico de intereses estratégicos que comparten, haciendo que adopten posiciones diferenciadas frente a los conflictos redistributivos.

Partiendo de esta segunda hipótesis, el autor de este estudio defiende la necesidad de contar con un indicador de desigualdad que refleje, no sólo las diferencias globales en la distribución de la renta —como sucede con el coeficiente de Gini—, sino también la posición relativa de cada individuo respecto al punto central de la distribución, con el objetivo de mostrar el grado de dispersión de los ingresos en los distintos estratos sociales y de poder predecir así la probabilidad de que aparezcan movimientos a favor de la redistribución de la riqueza. El indicador propuesto es el coeficiente de asimetría distributiva (CAD), cuya consistencia se somete a examen en el artículo a partir de los datos contenidos en 71 estudios sobre la distribución del ingreso incluidos en la base de datos UNU-WIDER.

Dinámica de las situaciones de pobreza en Europa

POLIN, V. ET AL.
POVERTY TRANSITIONS AND TRIGGER EVENTS ACROSS EU GROUPS OF COUNTRIES: EVIDENCE FROM EU-SILC. *JOURNAL OF SOCIAL POLICY*, VOL. 43, Nº 4, 2014, PÁGS. 745-772. REF. 200480.

Este estudio analiza las dinámicas de entrada y salida de las situaciones de pobreza en los países europeos, prestando especial atención a la influencia que sobre este fenómeno ejerce el tipo de Estado de bienestar (nórdico, continental, anglosajón, mediterráneo, báltico, del Este) de cada país. Los datos utilizados en la comparativa proceden de las oleadas de 2005 y 2006 de las Estadísticas Comunitarias sobre la Renta y las Condiciones de Vida (EU-SILC), elaboradas por Eurostat. El análisis muestra que son los países con Estados de bienestar de tipo anglosajón y báltico donde las personas presentan un mayor riesgo de caer en la pobreza. Entre 2005 y 2006, el 8,4 % y el 7,4 %, respectivamente, de las personas encuestadas en estos países entraron en esta situación, en comparación con el 5,4 % y el 5,9 % de las personas residentes en países con Estados de bienestar de tipo nórdico o continental. En el caso de los países mediterráneos, entre los que se encuentra España, este riesgo es del 7 %, es decir, bastante próximo al del primer grupo. En cuanto a la salida de las situaciones de pobreza, se observa que los países con Estados de bienestar de tipo anglosajón, continental y del Este son los que presentan un mayor dinamismo en las entradas y salidas de

las situaciones de pobreza, existiendo una tendencia hacia la cronificación en los países del Sur de Europa —con Estados de bienestar de tipo mediterráneo— y los países bálticos, donde, según muestran los datos analizados, sólo el 30,5 % y el 33,6 % de las personas pobres abandonaron esta situación entre 2005 y 2006. También los países nórdicos muestran una tasa de salida de la pobreza bastante baja (34 %) en comparación con los Estados de bienestar anglosajón (42,4 %) y del Este (41,6 %), por ejemplo, aunque los autores del estudio señalan que, en este caso, el principal factor que explica la prolongación de las situaciones de pobreza es la larga duración de los programas de activación para personas desempleadas en estos países.

Dinero y salud, una relación de causalidad bidireccional

BENZEVAL, M. ET AL.
HOW DOES MONEY INFLUENCE HEALTH? YORK, JOSEPH ROWNTREE FOUNDATION, 70 PÁGS., 2014. REF. 196659.

Este documento, publicado por la prestigiosa entidad británica Joseph Rowntree Foundation, ha de entenderse como una contribución a la búsqueda de una fórmula eficaz para erradicar las desigualdades de salud. El informe pretende, concretamente, averiguar qué importancia tiene el dinero para la salud. Para cumplir con este objetivo, los autores realizaron una revisión sistemática de la literatura científica en esta materia. De un número inicial total de casi 6.000

publicaciones, se seleccionaron 272 documentos para el análisis.

Los resultados de la investigación ponen de relieve que la mayoría de los estudios confirman una relación entre el nivel de ingresos y la salud. No obstante, hay muchas teorías que afirman que los mecanismos que actúan de manera negativa sobre la salud son complejos. Se identifican ‘cadenas’ de factores de riesgo, como por ejemplo, que el nivel bajo de ingresos provoca estrés y éste, a su vez, causa depresión, que lleva a la falta de motivación por practicar deporte, y que esta falta de ejercicio físico constituye un factor de riesgo para la salud. Se observa, por otro lado, un efecto bidireccional: la mala salud suele empeorar la economía doméstica y la pobreza constituye un factor de riesgo de enfermedad. La complejidad relacional existente entre dinero y salud indica, según los autores, que se precisan políticas de amplio alcance para erradicar las desigualdades de salud.

Informe sobre la situación de la población roma en Europa

KJAERUM, M. (DIR.)
POVERTY AND EMPLOYMENT: THE SITUATION OF ROMA IN 11 EU MEMBER STATES. VIENA, AGENCIA DE LOS DERECHOS FUNDAMENTALES DE LA UNIÓN EUROPEA, 52 PÁGS., 2014. REF. 498939.

El pueblo roma es la minoría étnica más numerosa en la Unión Europea. A pesar de ello, existen grandes lagunas en el conocimiento de su situación. Lo que sí se sabe es que, en muchos países europeos,



constituyen un colectivo muy expuesto a algunos riesgos sociales, tales como la pobreza extrema,

la exclusión social severa y la discriminación. Una parte importante de los roma, procedentes del este de Europa, se encuentran además en pleno movimiento migratorio, lo cual los hace especialmente vulnerables a problemas sociales. La preocupación por la situación precaria de estas personas y la inquietud de no saber cómo responder a sus necesidades aumenta la demanda de datos estadísticos actualizados.

Esta publicación pretende responder a las necesidades de información existentes entre los profesionales responsables de la planificación de servicios dirigidos al colectivo roma. Para cumplir con este objetivo, la Agencia de los Derechos Fundamentales de la Unión Europea (FRA), en colaboración con el Banco Mundial, realizó una encuesta piloto en 2011. Los resultados de esta investigación ponen de relieve que un 90 % de las personas roma encuestadas tienen ingresos inferiores al umbral de la pobreza nacional. Otro dato preocupante es que un 40 % de los niños viven en hogares con problemas de malnutrición. Se calcula, por otro lado, que únicamente la tercera parte de los encuestados tenían un trabajo remunerado y que, en la mayoría de los casos, ese empleo era de carácter informal o precario.

¿Qué opinan los europeos sobre la inmigración?

BOELHOUWER, J. ET AL.
TRUST, LIFE SATISFACTION AND OPINIONS ON IMMIGRATION IN 15 EUROPEAN COUNTRIES.
 SERIE: SCP PUBLICATION, Nº 2016-1.
 LA HAYA, THE NETHERLANDS INSTITUTE FOR SOCIAL RESEARCH-SCP, 53 PÁGS., 2016. REF. 512434.



Este estudio pretende estudiar las actitudes hacia la inmigración en quince países europeos utilizando para ello estadísticas ya publicadas,

principalmente, la Encuesta Social Europea (European Social Survey). Los resultados ponen de relieve que los ataques terroristas en París y la oleada de refugiados parecen haber afectado de manera negativa a la percepción que tiene la población general sobre los inmigrantes. Curiosamente, es en los países que más refugiados han acogido (Alemania y Suecia) donde se encuentran las actitudes más favorables a la inmigración. Los alemanes y los suecos son también, junto con los franceses y los noruegos, las poblaciones que más abiertas se muestran con los inmigrantes musulmanes. En los países del centro y del este de Europa, por el contrario, está disminuyendo el número de personas que piensan que la inmigración ejerce un efecto positivo sobre la economía. Conviene, sin embargo, señalar que durante los últimos años la idea de que se deben fomentar políticas generosas de asilo se han ido generalizando en Europa. Se observa, por otro lado, que las personas de nivel

educativo elevado son quienes más positivos se muestran hacia los inmigrantes.

educación infancia

Influencia de factores sociales en la brecha educativa de género

JULIÀ, A. ET AL.
NUEVOS RIESGOS SOCIALES Y VULNERABILIDAD EDUCATIVA DE CHICOS Y CHICAS EN ESPAÑA.
 REVISTA DE EDUCACIÓN, Nº 369, 2015, PÁGS. 9-30. REF. 505918.

La aparición de nuevos riesgos sociales —proceder de una familia monoparental, tener origen inmigrante o la participación de las madres en el mercado laboral— replantea el análisis de los procesos de desigualdad. En esa línea, el presente artículo examina los factores que influyen en la brecha educativa de género en España, utilizando las puntuaciones en matemáticas, ciencia y comprensión lectora de una muestra de 25.887 estudiantes de secundaria de la base de datos de PISA 2009. Además, se emplean otras variables independientes y de control, como el origen, la estructura familiar, la situación laboral y el nivel educativo de los progenitores.

Los resultados obtenidos muestran una mayor vulnerabilidad educativa entre los chicos, sobre todo si son inmigrantes —los autóctonos obtienen más de 60 puntos de diferencia frente a los inmigrantes de primera

generación—. Los estudiantes que conviven con dos progenitores suelen tener una puntuación superior a la media, y un mayor nivel educativo de madres y padres mejora los resultados académicos. En cuanto a la situación laboral, se observa que el empleo del padre no influye de forma significativa, mientras que tener una madre que trabaje en el mercado laboral favorece el rendimiento educativo de hijos e hijas. Como conclusión, se remarca la importancia del género y otras variables no cognitivas durante la planificación de estrategias educativas para corregir posibles desigualdades emergentes. Asimismo, los autores creen que las familias son un factor clave, ya que muchas de las desigualdades que influyen en la brecha educativa de género se generan fuera del ámbito escolar.

empleo inclusión

Reino Unido: aumento salarial en el sector de los cuidados

INGHAM, H. ET AL.
THE COSTS AND BENEFITS OF PAYING ALL THE LOWEST-PAID CARE HOME WORKERS IN THE UK THE LIVING WAGE. YORK, JOSEPH ROWNTREE FOUNDATION, 44 PÁGS., 2015. REF. 506739.

Ante la incapacidad del salario mínimo interprofesional vigente en el Reino Unido —fijado en 6,50 £/hora— de garantizar a los trabajadores que lo cobran unos ingresos suficientes, en 2015 se reformó este estándar salarial,



que pasó a denominarse National Living Wage y cuya cuantía se fijó en 7,20 £ por hora. La ley aprobada establece

que los empleadores deben pagar, a partir de abril de 2016, esta cantidad mínima a todos los trabajadores de más de 25 años de edad. En este estudio, se analizan las ventajas e inconvenientes de la aplicación de este incremento salarial en el sector de los cuidados, que emplea a más de 1,5 millones de personas en el Reino Unido, de las cuales el 40 % recibe alguna de las modalidades de complemento salarial debido a la baja cuantía de sus salarios.

El estudio muestra que el incremento salarial afectará, sobre todo, a los servicios gestionados por entidades de titularidad privada, donde el 72,7 % de las personas empleadas reciben actualmente un salario inferior al National Living Wage, frente al 17 % de las que trabajan en entidades del tercer sector y el 10,4 % de las personas contratadas por instituciones públicas. En cuanto a la viabilidad financiera de la reforma, los autores advierten de que sus efectos serán muy desiguales para los distintos centros, dependiendo, fundamentalmente, de su ubicación geográfica y del tipo de personas usuarias a las que atienden. El problema radica en que existe un desfase entre el coste medio de las plazas y la financiación aportada por el Estado para pagar por las plazas públicas que hay en cada centro.

Esta diferencia varía entre las 50 £ y las 68 £ mensuales, según la región del país. Esto supone que son las personas usuarias que pagan de su bolsillo el coste de sus cuidados —una media de 636 £ mensuales— las que compensan esa diferencia. Sin embargo, próximamente entrará en vigor una reforma dirigida a ampliar el derecho a recibir financiación pública para costear la totalidad o parte de los servicios de cuidado de las personas, lo cual supondrá una dificultad añadida al ya de por sí difícil equilibrio actual.

Impacto de la crisis económica en el mercado de trabajo de Euskadi

SANZO, L.
PRINCIPALES PROBLEMAS ECONÓMICOS Y SOCIALES HEREDADOS DEL IMPACTO DE LA CRISIS ECONÓMICA EN EL MERCADO DE TRABAJO. ZERBITZUAN, Nº 59, 2015, PÁGS. 39-50. REF. 507238.



Este artículo se propone analizar las consecuencias que la crisis económica ha dejado —y sigue dejando— en el mercado de trabajo de Euskadi. El examen de los cambios en la ocupación y el desempleo entre 2007 y 2013/2014 permite al estudio, por un lado, identificar los sectores productivos y los grupos sociales más perjudicados por la debacle económica y, por otro, señalar algunas características que distinguen la actual situación de la existente hoy día en otras comunidades autónomas, o incluso del proceso de reconversión industrial vivida en Europa entre finales de la década de los setenta y principios de

los ochenta del siglo pasado. Finalmente, se plantean algunas reflexiones sobre la evolución reciente y la tendencia futura de dos factores considerados clave para la sostenibilidad del modelo socioeconómico vasco: la población que trabaja por cuenta propia y el sector público.

empleo género

La segregación laboral por género se produce más por confinamiento que por exclusión

DUEÑAS, D. ET AL.
SEGREGACIÓN OCUPACIONAL POR GÉNERO EN ESPAÑA: ¿EXCLUSIÓN O CONFINAMIENTO? REVISTA INTERNACIONAL DEL TRABAJO, VOL. 133, Nº 2, 2014, PÁGS. 345-371. REF. 199433.

La segregación ocupacional, una de las principales causas de la desigualdad de ingresos entre hombres y mujeres, constituye una de las características más persistentes de los mercados de trabajo de todos los países desarrollados. En el caso de España, los niveles de segregación son superiores a la media y, a diferencia de otros países, han seguido aumentando, al menos hasta hace pocos años. El objetivo del presente artículo es analizar los factores que impulsan la segregación ocupacional por género del mercado de trabajo español. Para ello, los autores toman como fuente la Encuesta de Calidad de Vida en el Trabajo de 2007, 2008 y 2009, de las que se extrajeron los datos de un total de 22.840 personas

ocupadas, de las cuales un 57,5 % eran hombres, y un 42,5 %, mujeres.

La principal conclusión que se extrae del análisis es que las diferencias de género encontradas en ocupaciones mayoritariamente masculinas no se explican, en su mayor parte, por diferencias en las características de hombres y mujeres, sino por la forma en que el mercado valora dichas características en función del género. Esto es mucho más evidente en cuanto a la concentración de mujeres en ocupaciones femeninas que en lo que respecta a su exclusión de las masculinas, dado el modo en que las condiciones de trabajo determinan las posibilidades de conciliación entre vida familiar y profesional. Así pues, los autores concluyen que dicha segregación podría reducirse si estas mismas oportunidades para conciliar las responsabilidades familiares con las profesionales se ofrecieran en todas las ocupaciones, en lugar de concentrarse principalmente en las mayoritariamente femeninas.

herra mien tas tres nak



Haurrentzako jolastoki irisgarriak

La Ciudad Accesible irabazi-asmorik gabeko proiektu bat da, eta herritar, eragile sozial eta administrazioaren interakzioarako atari bat dauka Interneten. Doakoa den testu honetan lantzen da haurrentzako jolastoki irisgarrien gaia, eta honen bidez aipaturiko erakunde horrek saritutako azterlan baten dibulgazioa egiten da. Proiektu hau sortu zen ume ezgaitu baten guraso ziren arkitekto eta urbanista baten eskutik, izan ere, berauen haurrak hiriko jolastokietan zituen zailtasunak ikusirik, ohiko arkitektura-lanak albo batera utzi eta gaur egun aditu bihurtu dira pertsona guztientzako izaera unibertsaleko gaitetan. Ildo nagusi batzuek biltzen dira irisgarritasunari loturiko gaiak azaltzeko, eta modu honetan, edonolako jolastoki bat eraiki edota berritzerakoan, gidaliburu gisara erabili daiteke testua. Bertan biltzen dira eredugarri diren jarduera egoki batzuek, irisgarritasunaren alderdiak lantzen dituen arautegia edota inguruneak betebeharreko dituen gaiak. Horetaz gain, testuan jasotzen da premiak neurtzeko inkesta bat eta jolastokiak egokitzeko gidalerro batzuek.

PALOMERO, J.
PARQUES INFANTILES ACCESIBLES. SAILA: DEMOCRATIZANDO LA ACCESIBILIDAD, 5. ZBKIA. GRANADA, LA CIUDAD ACCESIBLE, 100 OR., 2015. ERREF.: 505518.

Cómo planificar y evaluar los servicios sociales desde la evidencia científica


El presente documento, elaborado por la European Social Network, constituye una guía orientativa para el emprendimiento de acciones de planificación y de evaluación de los servicios sociales, desde la perspectiva de la práctica basada en la evidencia empírica. El manual, que es fruto del trabajo colaborativo de un grupo internacional de expertos y entidades, presenta dos cuestionarios. El primero pretende servir de apoyo para clarificar el tipo de información que debe tenerse en cuenta a la hora de planificar los servicios sociales a escala local; el segundo de los cuestionarios, por su parte, se centra en aquellos aspectos que deben considerarse cuando se emprenda un proceso de evaluación de dichos servicios. Ambos instrumentos técnicos han sido testados por el grupo de expertos que han formado parte del proyecto, entre ellos, el SIIS Centro de Documentación y Estudios. La guía incluye asimismo una revisión internacional de las bases de datos especializadas en servicios sociales de base empírica, que pueden resultar de utilidad para aquellas entidades y profesionales que pretendan poner en marcha un proceso de planificación o evaluación de servicios.

EUROPEAN SOCIAL NETWORK
EVIDENCE-BASED SOCIAL SERVICES. TOOLKIT FOR PLANNING & EVALUATING SOCIAL SERVICES. BRIGHTON, EUROPEAN SOCIAL NETWORK, 61 PÁGS., 2015. REF. 510578.



Adolescentes y violencia de género: intervención desde los servicios sociales

La violencia machista es estructural y no siempre resulta fácil detectarla ni abordarla. Tal es el caso de las chicas y chicos adolescentes que la viven o ejercen aunque en su familia de origen no haya violencia. Este manual se dirige a la intervención con adolescentes de 12 a 17 años implicados bien en relaciones afectivo-sexuales abusivas, bien en situaciones de violencia machista motivadas por no adecuarse a los estereotipos de masculinidad y feminidad dominantes —personas pertenecientes al colectivo LGTB—, o bien en agresiones machistas ejercidas por terceras personas que no ejercen esa violencia hacia la madre, tutor/a o persona cuidadora del o de la adolescente. El documento, que aspira a establecer los criterios de intervención profesional de atención a estos adolescentes —sean víctimas o victimarias—, se estructura en torno a tres grandes bloques: el contexto teórico sobre la violencia machista y la adolescencia; los criterios técnicos y orientaciones metodológicas de actuación para los servicios públicos de los ámbitos de la educación formal, la salud y los servicios sociales; y por último, las recomendaciones para la mejora de la intervención.

OLIVA I PEÑA, G. ET AL.
INTERVENCIÓN CON ADOLESCENTES QUE VIVEN O QUE EJERCEN RELACIONES AFECTIVO-SEXUALES ABUSIVAS U OTRAS MANIFESTACIONES DE VIOLENCIA MACHISTA DESDE LOS SERVICIOS SOCIALES PÚBLICOS DE BARCELONA PARA LA ATENCIÓN AMBULATORIA DE TRATAMIENTO EN VIOLENCIA MACHISTA. BARCELONA, AJUNTAMENT DE BARCELONA, 244 PÁGS., 2015. REF. 508265. 



Epe luzeko egoitzetarako kalitatezko estandarrak

Kanadako Ontario probintziako Gobernuaren aginduz, abian jarri zuten 1998. urtean epe luzerako zaintzaren arloko diseinuen estandar batzuen garapena, eta hamar urteren ostean argitaratu zuten epe luzerako zainketak oinarri harturik etxebizitza eta egoitzak diseinatzeko gidaliburua. Iaz argitaratutako testu honetan, eguneratu egiten dituzte aurreko gidan bildutakoak. Besteak beste, zehazten dituzte egoitzetako logela, bainugela, jangela, langela, ateen sarbide edo bestelako gune horien guztien diseinuen nolakotasunak. Halaber, garrantzia handia dute segurtasunaren inguruan testuak bildutako estandar horiek. Diseinurako gidaliburu honetan alderdi berritzaileak sustatu nahi dituzte epe luzerako etxebizitza eta egoitzetan modu malgu eta egoki batean erantzuteko premia sozial, kultural, fisiko eta psikologiko anitzei; eta azken batean, berauen xedea da ingurune eroso, atsegina estetikoki eta etxeak nabarmentzea berauetan epe luzeko zainketak jasoko dituztenek. Horretaz gain, azpimarratzen dute koordinazio egokia eta diziplina desberdinen arteko zainketa egokia jasotzea artaturiko pertsona adinduek, izan ere, desberdinak dira berauet dituzten zainketarako premiak.


LONG-TERM CARE HOME DESIGN MANUAL 2015. TORONTO, MINISTRY OF HEALTH AND LONG-TERM CARE, 50 OR., 2015. ERREF. 509754. 



Metodología de investigación en trabajo social

Dirigido preferentemente al público universitario, este libro expone las metodologías y técnicas de investigación más habituales en trabajo social. El interés por este tipo de manuales responde al afianzamiento académico que dicha disciplina y a la demanda general de intervenciones sociales de base empírica (*evidence-based*). La presente obra cumple con los requisitos exigibles a un manual de la naturaleza descrita. Un primer acierto es contemplar un amplio abanico de los múltiples métodos y técnicas utilizados en las investigaciones de trabajo social, tanto cuantitativos como cualitativos. Resulta también adecuado el grado de elaboración de los contenidos, que trasciende los listados de herramientas y consejos de otras obras de similares pretensiones, sin caer en la exhaustividad y profundidad de una obra enciclopédica. Un último punto fuerte es el hecho de tratar la fase de diseño de la investigación, ausente en algunos manuales. Entre los aspectos mejorables, en ocasiones se echa en falta una mayor articulación entre capítulos —en especial, en lo referido a las metodologías mixtas— y más referencias bibliográficas que ilustraran cómo estos métodos y técnicas —comunes a todas las ciencias sociales— se han empleado concretamente en trabajo social.

CAPARRÓS, N. ET AL.
MÉTODOS Y TÉCNICAS DE INVESTIGACIÓN EN TRABAJO SOCIAL. MADRID, EDITORIAL GRUPO 5, 255 PÁGS., 2015. REF. 507199. 



La hora de comer y los niños con síndrome de Asperger

Casi todos los niños experimentan durante algún periodo problemas leves de alimentación. En el caso de los niños con trastornos del espectro autista, estos problemas son más regla que excepción. Los hábitos alimenticios de los niños con síndrome de Asperger se caracterizan, a menudo, por la ingestión de cantidades pequeñas de una limitada gama de alimentos. A menudo tienen un sentido de olfato muy sensible, y por ello, los olores fuertes de comidas, incluso de mesas de al lado, puede hacerles perder el apetito. Este libro, escrito por Sarah Patten, madre de un niño con Asperger, constituye una herramienta para luchar contra los problemas alimenticios más habituales entre los niños de este colectivo. La autora describe estrategias para abordar la excesiva selectividad de alimentos y trucos para mejorar la ingestión de alimentos en restaurante y comedores. Puesto que las necesidades y preferencias de cada niño son individuales, recomienda llevar un diario de comidas para detectar más fácilmente las situaciones y alimentos que desencadenan rechazos o generan ansiedad. La contribución más valiosa del libro está, sin embargo, constituida por una colección de recetas compuestas para garantizar una alimentación equilibrada.

PATTEN, S.
WHAT TO FEED AN ASPERGER. LONDRES, JESSICA KINGSLEY PUBLISHERS, 184 PÁGS., 2015. REF. 500931. 



herra mien tas tres nak

Pertsona adinduen ongizate eta duintasunaren aldeko tresnak

AGE Plataformaren baitan elkartzen dira Europar Batasunean pertsona adinduen alde lan egiten duten elkarte ugari. Dokumentu honetan informazioa eskaintzen dute pertsona adinduen zaintzan eta arlo honetako gizarte-politikak diseinatzeko dituzten laguntzat eskubideetan oinarrituriko ikuspegi bati heltzeko. Bertan biltzen da pertsona adinduen eskubideen arloan eguneko politika eta tresna legalen inguruko oinarritzko informazioa, eta horren bitartez xedea dute zaintzarako premia duten pertsona adinduen eskubide, duintasuna eta ongizatea hobetzen laguntzea. Testuaren oinarrian dago azkeneko urteotan pertsona adinduen aurkako abusuak, kalitatezko zaintza eta giza eskubideetan bai Europan bai nazioartean jasotako ebidentziak eta gaiaren inguruko ezaguera. Bereziki, kontuan hartzen dira Europar Batasunak sustaturiko EUSTAcea eta WeDO proiektuetan garatutako esperientziak. Zehazki, dokumentuak ondorengo hiru atal hauek biltzen ditu: zaintzarako premia duten pertsona adinduen Europar Batasuneko lege eta politikaren esparruko berrikusketa; AGE Plataformak giltzarritzat jotako gai nagusiak; eta tresna batzuek pertsona adinduen duintasuna eta ongizatea sustatzeko.

DIGNITY AND WELLBEING OF OLDER PERSONS IN NEED OF CARE. OUR SHARED RESPONSIBILITY. TOOLKIT FOR POLICYMAKERS AND PRACTITIONERS. BRUSELA, AGE PLATFORM EUROPE, 2016.
ERREF.: 510229.



Guía sobre financiación comunitaria de proyectos sociales

Entre 2014 y 2020, la Unión Europea prevé invertir más de 36.000 millones de euros en programas para reforzar la cohesión económica y social, a través de los llamados fondos estructurales y de inversión. Al menos el 20 % del Fondo Social Europeo se destinará, en el citado periodo, al fomento de la inclusión y la lucha contra la pobreza, siendo de unos 1.463 millones de euros el presupuesto adjudicado a España. Esta guía pretende orientar a los departamentos estatales y autonómicos de política social y gestión de fondos europeos sobre cómo introducir medidas de inclusión social a la hora de planificar el uso de los fondos estructurales y de inversión. No obstante, puede también interesar a las entidades gestoras e intermediarias de programas operativos del Fondo Social Europeo, así como a las que se benefician de estas ayudas, dado que les permitirá conocer mejor con qué criterios se reparten. El documento expone, en primer lugar, el marco normativo y político en que se distribuyen estos fondos, para después describir los seis tipos de programas que pueden recibirlos, y brindar algunos criterios y pautas para lograr que su gestión sea más eficaz.

FRESNO, J. M. ET AL.
LA PROMOCIÓN DE LA INCLUSIÓN SOCIAL A TRAVÉS DE LOS FONDOS ESTRUCTURALES Y DE INVERSIÓN DE LA UE (PERÍODO 2014-2020). GUÍA DE ORIENTACIONES Y RECOMENDACIONES PRÁCTICAS. MADRID, MINISTERIO DE SANIDAD, SERVICIOS SOCIALES E IGUALDAD, 136 PÁGS., 2014. REF. 199306.





WWW

gizartezerbitzuenhiztegia.eus

Euskara-gaztelania eta gaztelania-euskara erabiltzen ditu hiztegi honek, eta gizarte-zerbitzuen arloko 3.000 termino inguru biltzen dira bertan. Itzulpena egiteko hizkuntzako balioak den hitz edo adieraz gain, ahal den kasuetan eskaintzen dira sinonimo edota erabileraren testuingurua zehazteko ohar batzuek. Hiztegia osatzeko ondorengo bi iturri hauek erabili dira: batetik, 1998. urtean argitaratutako tankerako hiztegi bat; eta, bestetik, proiektuaren sustatzaile diren Araba, Bizkai eta Gipuzkoako Foru Aldundietako itzulpen-memoriak. Proiektu honek Elhuyarren aholkularitza teknikoak izan du.

zeroproject.org

La iniciativa Zero Project nació en 2010 para contribuir a eliminar las múltiples barreras que las personas con discapacidad encuentran en su vida diaria. Cada año dedica un estudio a un aspecto concreto del problema, y desde este enfoque ha abordado la accesibilidad, la vida independiente, la participación política, la inclusión educativa y las tecnologías de la información. Además, y mediante una red de expertos, evalúa el cumplimiento de la Convención de las Naciones sobre los Derechos de las Personas con Discapacidad en los distintos países. La sede electrónica del proyecto recoge los informes publicados, así como las políticas y buenas prácticas identificadas.

www.prezo.es

Prezo es una iniciativa de Cruz Roja Juventud orientada a la prevención de riesgos entre las personas menores de 20 años. Además de a adolescentes y jóvenes, el programa se dirige a educadores/as y familias, ofreciendo a cada grupo contenidos acordes a sus necesidades (in)formativas en seis portales temáticos: alimentación; infecciones de transmisión sexual, VIH y sida; consumo de drogas; no violencia; diversidad; y género. Quien lo desee puede registrarse en el club Prezo, que permite el acceso a guías didácticas, herramientas de aprendizaje tutorizado y a espacios participativos virtuales.

dondevanmisimpuestos.es

Con la herramienta '¿Dónde Van Mis Impuestos?', la Fundación Cívica quiere dar a conocer a la ciudadanía el uso que las administraciones públicas hacen del dinero de todos/as, presentando los datos de un modo tan sencillo e interactivo que haga innecesario acudir a los Presupuestos Generales del Estado, a menudo difíciles de manejar. Tres son las opciones básicas de visualizar los datos: la denominada 'Visión global', y los análisis por políticas y comunidades autónomas. La plataforma permite diferentes niveles de lectura y ofrece un buscador para localizar información sobre partidas específicas.

www.work-with-perpetrators.eu

La European Network for the Work with Perpetrators of Domestic Violence agrupa a entidades europeas que trabajan contra la violencia de género, y en especial, a aquellas que intervienen con perpetradores. Gracias a varios proyectos de investigación desarrollados con fondos comunitarios, la red ha elaborado una base de datos de programas de intervención con agresores, una guía multilingüe de estándares para este tipo de iniciativas y una herramienta que permite evaluarlas. La sede electrónica de la entidad da cuenta de las actividades formativas de la entidad y ofrece un puñado de enlaces, algo de documentación y un boletín electrónico.

www.personasque.es

Personas Que es una plataforma en línea para apoyar en su vida diaria a pacientes de una veintena de enfermedades crónicas. La primera herramienta que dispone para ello son las comunidades creadas en torno a diagnósticos concretos —como diabetes, alzhéimer, sida, hepatitis o varios trastornos mentales—, donde personas afectadas, familiares y allegados, asociaciones de pacientes y profesionales sanitarios pueden compartir experiencias y conocimiento. Más novedosa todavía es la herramienta de control, que permite el registro de síntomas, medicación y análisis clínicos para su posterior seguimiento. Por último, la página alberga un apartado divulgativo denominado 'Revista'.

agenda deial diak

Uztaila Julio

Curso de verano "Trabajo, crisis y nueva pobreza"

Logroño, 6 de julio. Organiza: Universidad de La Rioja. **Más información:** Tel.: 941 29 92 42. http://fundacion.unirioja.es/formacion_subsecciones/view/65/cursos-programados
cursosdeverano@unirioja.es

Conference "Social Justice in Times of Crisis and Hope: Young People, Well-being and the Politics of Education"

Barcelona, 6 a 8 de julio. Organizan: Centre for Education, Training and Work in the Asian Century (RMIT University); y Centre for Social Justice and Wellbeing in Education (Lancaster University). **Más información:** Tel.: +44(0) 1524 593189. <http://wp.lancs.ac.uk/social-justice-crisis-hope>
jo.dickinson@lancaster.ac.uk

Curso de verano "Construir territorios socialmente responsables"

Logroño, 4 y 5 de julio. Organiza: Universidad de La Rioja. **Más información:** Tel.: 941 29 92 42. http://fundacion.unirioja.es/formacion_cursos/view/333
cursosdeverano@unirioja.es

Curso de verano "Estadísticas y género. 30 años midiendo los cambios de la sociedad vasca"

Donostia-San Sebastián, 4 y 5 de julio. Organiza: Universidad del País Vasco (UPV/EHU), en colaboración con Eustat. **Más información:** Tel.: 943 21 95 11. <https://www.uik.eus/es/estadisticas-y-genero-30-anos-midiendo-los-cambios-de-la-sociedad-vasca>
udaikastaroak@ehu.eus

Curso de verano "Las mujeres ante el envejecimiento: nuevos roles, nuevos retos"

Santander, 4 y 5 de julio. Organiza: Universidad de Cantabria. **Más información:** Tel.: 942 20 09 73. <https://web.unican.es/cursosdeverano/Documents/programa-cursos-de-verano-2016.pdf>
cursos.verano@unican.es

Refugiados: ¿humanos sin derechos?

Donostia-San Sebastián, 4 y 5 de julio. Organiza: Universidad del País Vasco (UPV/EHU), en colaboración con Eusko Legebiltzarra-Parlamento Vasco. **Más información:** Tel.: 943 21 95 11. <https://www.uik.eus/es/errefuxiatuak-gizakiak-bai-baina-eskubiderik-ez-refugiados-humanos-sin-derechos>
udaikastaroak@ehu.eus

Curso de verano "Desigualdad: la gran fractura"

San Lorenzo del Escorial (Madrid), 4 a 8 de julio. Organiza: Universidad Complutense de Madrid. **Más información:** Tel.: 91 3946364 <https://www.ucm.es/data/cont/media/www/pag-13630/72104.pdf>
cursvera@ucm.es

Curso de verano "Europa, ¿tierra de asilo?: desafíos y respuestas"

Donostia-San Sebastián, 7 y 8 de julio. Organiza: Universidad del País Vasco (UPV/EHU), en colaboración con Ararteko. **Más información:** Tel.: 943 21 95 11. <https://www.uik.eus/es/errefuxiatuak-gizakiak-bai-baina-eskubiderik-ez-refugiados-humanos-sin-derechos>
udaikastaroak@ehu.eus

Curso de verano "Economía social y autoempleo"

Santander, 11 a 14 de julio. Organiza: Universidad de Cantabria. **Más información:** Tel.: 942 20 09 73. <https://web.unican.es/cursosdeverano/Documents/programa-cursos-de-verano-2016.pdf>
cursos.verano@unican.es

Curso de verano "Avances en intervención en discapacidad. Prácticas de evaluación e intervención profesional con niños y adolescentes"

Los Corrales de Buelna (Cantabria), 11 a 15 de julio. Organiza: Universidad de Cantabria. **Más información:** Tel.: 942 20 09 73. <https://web.unican.es/cursosdeverano/Documents/programa-cursos-de-verano-2016.pdf>
cursos.verano@unican.es

Curso de verano "La crisis de las personas refugiadas y la Unión Europea"

Donostia-San Sebastián, 14 y 15 de julio. Organiza: Universidad del País Vasco (UPV/EHU), en colaboración con la Diputación Foral de Araba, la Diputación Foral de Bizkaia y la Diputación Foral de Gipuzkoa. **Más información:** Tel.: 943 21 95 11. <https://www.uik.eus/es/la-crisis-de-las-personas-refugiadas-y-la-union-europea>
udaikastaroak@ehu.eus

Curso de verano "Abordaje integral y últimos avances en demencias"

Laredo (Cantabria), 18 y 19 de julio. Organiza: Universidad de Cantabria. **Más información:** Tel.: 942 20 09 73. <http://web.unican.es/cursosdeverano/Paginas/default.aspx>
cursos.verano@unican.es

Curso de verano “La mediación familiar: respuestas a la realidad social y retos profesionales”

Donostia-San Sebastián, 20 y 21 de julio. Organiza: Universidad del País Vasco (UPV/EHU), en colaboración con el Departamento de Empleo y Políticas Sociales del Gobierno Vasco. **Más información:** Tel.: 943 21 95 11. <https://www.uik.eus/eu/la-mediacion-familiar-respuestas-a-la-realidad-social-y-retos-profesionales> udaikastaroak@ehu.eus

Curso de verano “Estrategias para el avance de un plan de participación de personas mayores”

Donostia-San Sebastián, 27 a 29 de julio. Organiza: Universidad del País Vasco (UPV/EHU), en colaboración con el Departamento de Política Social y Dirección de Participación Ciudadana de la Diputación Foral de Gipuzkoa, el Departamento de Empleo y Políticas Sociales del Gobierno Vasco y Helduak Adi-Red Social para el Desarrollo del Plan Integral de las Personas Mayores. **Más información:** Tel.: 943 21 95 11. <https://www.uik.eus/en/estrategias-para-el-avance-de-un-plan-de-participacion-de-personas-mayores> udaikastaroak@ehu.eus

Abuztua Agosto

33rd FICE Congress & 2nd CYC World Conference

Viena, 22 a 25 de agosto. Organizan: International Federation of Educative Communities (FICE) y International Child and Youth Care Network (CYC-Net). **Más información:** Tel.: +43 (0) 676 898 776 650. <http://www.betterworld2016.org/towards@betterworld2016.org>

World Demographic & Ageing Forum

St. Gallen (Suiza), 29 a 31 de agosto. **Más información:** +41 (0)71 222 79 79. <http://www.wdaforum.org>

Iraila Septiembre

ESPANET 2016 Conference: “Re-inventing the welfare state?”

Pathways to sustainability, equality and inclusion in European welfare state” Rotterdam (Países Bajos), 1 a 3 de septiembre. Organiza: ESPANET Europe. **Más información:** <http://espanetrotterdam2016.eu> info@espanetrotterdam2016.eu

Curso de verano “Desigualdad y vulneración de los derechos humanos”

Donostia-San Sebastián, 6 a 8 de septiembre. Organiza: Universidad del País Vasco (UPV/EHU), en colaboración con Oxfam Intermón, la Fundación Alboan y la Agencia Vasca de Cooperación para el Desarrollo. **Más información:** Tel.: 943 21 95 11. <https://www.uik.eus/es/desigualdad-y-vulneracion-de-los-derechos-humanos> info@uik.eus

Curso de verano “Diseño social: principios y técnicas para conducir la innovación social”

Donostia-San Sebastián, 7 y 8 de septiembre. Organiza: Universidad del País Vasco (UPV/EHU). **Más información:** Tel.: 943 21 95 11. <https://www.uik.eus/es/disenio-social-principios-y-tecnicas-para-conducir-la-innovacion-social> udaikastaroak@ehu.eus

Curso de verano “Envejecimiento activo y saludable”

Los Corrales de Buelna (Cantabria), 12 y 13 de septiembre. Organiza: Universidad de Cantabria. **Más información:** 942 20 09 73. <https://web.unican.es/cursosdeverano/Documents/programa-cursos-de-verano-2016.pdf> cursos.verano@unican.es

Curso de verano “Demencia avanzada. Los derechos no caducan con la edad ni con el deterioro cognitivo”

Donostia-San Sebastián, 12 a 14 de septiembre. Organiza: Universidad del País Vasco (UPV/EHU). **Más información:** Tel.: 943 21 95 11. <https://www.uik.eus/es/demencia-avanzada-los-derechos-no-caducan-con-la-edad-ni-con-el-deterioro-cognitivo> udaikastaroak@ehu.eus

Curso de verano “Menos estigma, más derechos y calidad de vida. Una propuesta de acompañamiento centrada en la persona con deterioro cognitivo leve”

Donostia-San Sebastián, 14 y 15 de septiembre. Organiza: Universidad del País Vasco (UPV/EHU). **Más información:** Tel.: 943 21 95 11. <https://www.uik.eus/es/menos-estigma-mas-derechos-y-calidad-de-vida-una-propuesta-de-acompanamiento-centrada-en-la-persona> udaikastaroak@ehu.eus

Congreso Internacional y XXIX Seminario Interuniversitario de Pedagogía Social

Girona, 14 a 16 de septiembre. Organizan: Sociedad Iberoamericana de Pedagogía Social (SIPS) y Universitat de Girona. **Más información:** Tel.: 646 44 00 97. http://eventum.upf.edu/event_detail/2141/detail/congreso-pedagogia-social-joventut-i-transformacions-socials.html cipesjove@udg.edu

31^º Congreso de CIRIEC-Internacional: “Las políticas públicas frente al reto de la mundialización. Proyectos para la economía pública, social y cooperativa”

Reims (Francia), 21 a 23 de septiembre. Organiza: Centre International de Recherches et d'Information sur l'Economie Publique, Sociale et Coopérative (CIRIEC-Internacional). **Más información:** <http://www.ciriec.ulg.ac.be>

Urria Octubre

Jornadas internacionales virtuales “La intervención comparada con menores en diferentes países”

En línea, 1 a 15 de octubre. Organiza: Universidad Internacional de Andalucía (UNIA). **Más información:** Tel.: 954 46 22 99. <http://www.unia.es/oferta-academica/congresos-jornadas-encuentros-y-otras-actividades-formativas/oferta/item/jornadas-internacionales-virtuales-sobre-intervencion-con-menores-la-intervencion-con-menores-en-diferentes-paises> cartuja@unia.es

VII International Social & Applied Gerontology Symposium

Antalya (Turquía), 19 a 21 de octubre. **Más información:** +90 242 227 44 00 <http://gerosymp2016.com> contact@gerosymp2016.com

III Congreso Internacional de Trabajo Social: “Trabajo social: arte para generar vínculos”

Donostia-San Sebastián, 26 a 28 de octubre. Organiza: Universidad de Deusto. **Más información:** <http://congresotrabajosocial.deusto.es> secretariatecnicaud@deusto.es

gizarteratuz 53



EUSKO JAURLARITZA
GOBIERNO VASCO

ENPLEGU ETA GIZARTE
POLITIKETAKO SAILA

DEPARTAMENTO DE EMPLEO
Y POLÍTICAS SOCIALES

Eusko Jaurlaritzaren Argitalpen Zerbitzu Nagusia
Servicio Central de Publicaciones del Gobierno Vasco

Edukiak/Contenidos

SIIS Centro de Documentación y Estudios
SIIS Dokumentazio eta Ikerketa Zentroa
Fundación Eguia-Careaga Fundazioa

General Etxague, 10
20003 Donostia
Tel. 943 42 36 56 / 7
Fax 943 29 30 07
www.siiis.net
publicaciones@siiis.net

© Eusko Jaurlaritzako Enplegu
eta Gizarte Politiketako Saila
© Departamento de Empleo y
Políticas Sociales del Gobierno Vasco

Argitalpena/Edita

Eusko Jaurlaritzaren
Argitalpen Zerbitzu Nagusia
Servicio Central de Publicaciones
del Gobierno Vasco

Donostia-San Sebastián, 1
01010 Vitoria-Gasteiz

Diseinua/Diseño
Estudio Lanzagorta

Maketazioa/Maquetación
Concetta Probanza

Inprimaketa/Impresión
GRÁFICAS DOSBI

ISSN: 2171-2778

L.G./D.L.: BI 287-2010

Internet:
<http://dx.doi.org/10.5569/2171-2778.53>

Harpidetzak/Suscripciones
publi-gg@ej-gv.es